

Na temelju članka 110. Zakon o proračunu (NN br. 87/08, 136/12, 15/17) i i članak 37. Statuta Općine Primošten („Službeni vjesnik Općine Primošten br. 1/21) Općinsko vijeće Općine Primošten na 24.sjednici održanoj dana 29.srpnja 2024. donosi:

Odluku o godišnjem izvješću o izvršenju proračuna Općine Primošten za razdoblje od 01.01.2023. do 31.12.2023. godine.

Članak 1.

Polugodišnji izvještaj o izvršenju proračuna Općine Primošten sadrži:

1. Opći dio
2. Posebni dio
3. Izvještaj o zaduživanju
4. Izvještaj o korištenju proračunske zalihe
5. Izvještaj o danim jamstvima i izdacima po jamstvima
6. Obrazloženje ostvarenja prihoda i primitaka, rashoda i izdataka

Članak 2.

Izvještaj o godišnjem izvršenju proračuna za razdoblje od 01.01.-31.12.2023. sastavni je dio ove odluke i nalaziti se u cijelosti na web stranici Općine Primošten (www.primosten.hr) te kao takav predstavlja njegov sastavni dio.

Članak 3.

Ova odluka stupa na snagu osmog dana od dana objave u „Službenom vjesniku Općine Primošten“.

KLASA: 400-02/24-01/04
URBROJ:2182-2-01-24-1
Primošten, 29.srpanj 2024.

OPĆINSKO VIJEĆE OPĆINE PRIMOŠTEN



REPUBLIKA HRVATSKA
ŠIBENSKO KNINSKA ŽUPANIJA
OPĆINA PRIMOŠTEN
OPĆINSKO VIJEĆE

Temeljem odredbi članka 81. i članka 88. Zakona o proračunu (Narodne novine broj 144/21), članka 18. Pravilnika o polugodišnjem i godišnjem izvještaju o izvršenju proračuna (Narodne novine broj 24/13, 102/17 i 1/20) i članka 45. Statuta Općine Primošten (Službeni vjesnik Općine Primošten broj, 1/21, 2/21) Općinski načelnik Općine Primošten podnosi:

GODIŠNJI IZVJEŠTAJ O IZVRŠENJU PRORAČUNA OPĆINE PRIMOŠTEN ZA RAZDOBLJE OD 01.01.2023. DO 31.12.2023.

Godišnji izvještaj o izvršenju proračuna Općine Primošten za razdoblje od 01.01.2023. do 31.12.2023. godine sadrži:

Opći dio proračuna čini Račun prihoda i rashoda i Račun financiranja na razini odjeljka ekonomske klasifikacije, a sadrži:

- ✦ Sažetak A. Račun prihoda i rashoda i B. Račun financiranja,
- ✦ A. Račun prihoda i rashoda,
- ✦ B. Račun financiranja.

Sažetak A. Računa prihoda i rashoda i B. Računa financiranja sadrži prikaz ukupnih ostvarenih prihoda i primitaka te izvršenih rashoda i izdataka na razini razreda ekonomske klasifikacije.

Tablica br. 1: Sažetak A. Računa prihoda i rashoda i B. Računa financiranja

Račun / opis	Izvršenje 2022. €	Izvorni plan 2023. €	Tekući plan 2023. €	Izvršenje 2023. €	Indeks 4/1	Indeks 4/3
	1	2	3	4	5	6
A. RAČUN PRIHODA I RASHODA						
6 Prihodi poslovanja	4.219.090,78	3.676.440,31	4.658.343,47	5.009.021,71	118,72%	107,53%
7 Prihodi od prodaje nefinancijske imovine	0,00	46.452,98	293.252,98	293.212,30	0,00%	99,99%
UKUPNI PRIHODI	4.219.090,78	3.722.893,29	4.951.596,45	5.302.234,01	125,67%	107,08%
3 Rashodi poslovanja	1.805.133,86	1.600.273,79	1.847.383,97	1.700.234,71	94,19%	92,03%
4 Rashodi za nabavu nefinancijske imovine	829.184,05	3.471.130,06	3.889.628,35	1.798.317,42	216,88%	46,23%
UKUPNI RASHODI	2.634.317,91	5.071.403,85	5.737.012,32	3.498.552,13	132,81%	60,98%
VIŠAK / MANJAK	1.584.772,87	-1.348.510,56	-785.415,87	1.803.681,88	113,81%	-229,65%
B. RAČUN ZADUŽIVANJA / FINANCIRANJA						
8 Primici od financijske imovine i zaduživanja	82.541,99	1.339.173,13	1.216.445,05	652.034,53	789,94%	53,60%
5 Izdaci za financijsku imovinu i otplate zajmova	1.267.524,78	437.211,05	431.029,18	462.532,95	36,49%	107,31%
NETO ZADUŽIVANJE	-1.184.982,79	901.962,08	785.415,87	189.501,58	-15,99%	24,13%
UKUPNI DONOS VIŠKA / MANJKA IZ PRETHODNE(IH) GODINA	0,00	446.548,54	0,00	0,00		
VIŠAK / MANJAK IZ PRETHODNE(IH) GODINE KOJI ĆE SE POKRITI / RASPOREDITI	0,00	446.548,54	0,00	0,00	0,00%	0,00%
VIŠAK / MANJAK + NETO ZADUŽIVANJE / FINANCIRANJE + KORIŠTENJE U PRETHODNIM GODINAMA	399.790,08	0,06	0,00	1.993.183,46	498,56%	0,00%
REZULTAT GODINE						

A. Račun prihoda i rashoda iskazuje se u sljedećim tablicama:

- ⬆ Izvještaj o prihodima i rashodima prema ekonomskoj klasifikaciji,
- ⬆ Izvještaj o prihodima i rashodima prema izvorima financiranja
- ⬆ Izvještaj o rashodima prema funkcijskoj klasifikaciji.

651 Upravne i administrativne pristojbe	133.576,34	133.286,89	132.907,71	119.586,22	89,53%
6513 Ostale upravne pristojbe i naknade	40,50	179,18	0,00	0,00	0,00%
6514 Ostale pristojbe i naknade	133.535,84	133.107,71	132.907,71	119.586,22	89,55%
652 Prihodi po posebnim propisima	89.432,11	77.657,63	63.552,37	42.147,17	47,13%
6522 Prihodi vodnog gospodarstva	4.408,22	5.972,53	5.000,00	3.745,91	84,98%
6526 Ostali nespomenuti prihodi	85.023,90	71.685,10	58.552,37	38.401,26	45,17%
653 Komunalni doprinosi i naknade	1.139.011,83	1.035.237,91	1.285.237,91	1.635.275,74	143,57%
6531 Komunalni doprinosi	587.502,44	564.071,94	814.071,94	1.139.659,24	193,98%
6532 Komunalne naknade	551.509,39	471.165,97	471.165,97	495.616,50	89,87%
66 Prihodi od prodaje proizvoda i robe te pruženih usluga i prihodi od donacija	384,97	398,17	398,17	4.636,06	1204,27%
663 Donacije od pravnih i fizičkih osoba izvan općeg proračuna	384,97	398,17	398,17	4.636,06	1204,27%
6631 Tekuće donacije	384,97	398,17	398,17	4.636,06	1204,27%
68 Kazne, upravne mjere i ostali prihodi	65.624,70	28.382,77	27.107,68	75.118,69	114,47%
681 Kazne i upravne mjere	16.159,02	14.599,51	12.124,42	9.865,81	61,05%
6819 Ostale kazne	16.159,02	14.599,51	12.124,42	9.865,81	61,05%
683 Ostali prihodi	49.465,68	13.783,26	14.983,26	65.252,88	131,92%
6831 Ostali prihodi	49.465,68	13.783,26	14.983,26	65.252,88	131,92%
7 Prihodi od prodaje nefinancijske imovine		46.452,98	293.252,98	293.212,30	0,00%
71 Prihodi od prodaje neproizvedene dugotrajne imovine		46.452,98	293.252,98	293.212,30	0,00%
711 Prihodi od prodaje materijalne imovine - prirodnih bogatstava		46.452,98	293.252,98	293.212,30	0,00%
7111 Zemljište	1.805.133,86	1.600.273,79	1.847.383,97	1.700.234,71	94,19%
3 Rashodi poslovanja	493.447,75	532.291,56	571.124,19	302.663,78	61,34%
31 Rashodi za zaposlene	411.997,59	429.092,38	465.325,01	255.116,56	61,92%
311 Plaće (Bruto)	411.997,59	429.092,38	465.325,01	255.116,56	61,92%
3111 Plaće za redovan rad	23.346,21	36.074,06	36.074,06	13.026,71	55,80%
312 Ostali rashodi za zaposlene	23.346,21	36.074,06	36.074,06	13.026,71	55,80%
3121 Ostali rashodi za zaposlene	58.103,95	67.125,12	69.725,12	34.520,51	59,41%
313 Doprinosi na plaće	58.103,95	67.125,12	69.725,12	34.520,51	59,41%
3132 Doprinosi za obvezno zdravstveno osiguranje	834.845,69	696.184,74	657.421,40	721.333,41	86,40%
32 Materijalni rashodi	38.231,99	35.586,02	35.760,30	18.657,61	48,80%
321 Naknade troškova zaposlenima	10.583,10	3.135,57	3.259,85	1.550,78	14,65%
3211 Službena putovanja	23.328,21	28.959,84	28.959,84	15.351,99	65,81%
3212 Naknade za prijevoz, za rad na terenu i odvojeni život	4.320,67	3.490,61	3.540,61	1.754,84	40,61%
3213 Stručno usavršavanje zaposlenika	261.315,46	180.281,71	193.953,59	195.504,69	74,82%
322 Rashodi za materijal i energiju	23.548,85	34.796,54	36.296,54	15.741,83	66,85%
3221 Uredski materijal i ostali materijalni rashodi	23.592,82	18.023,17	18.023,17	12.733,23	53,97%
3222 Materijal i sirovine	208.170,05	121.839,53	120.831,36	150.793,92	72,44%
3223 Energija	2.004,91	1.826,60	14.466,60	12.782,36	637,55%
3224 Materijal i dijelovi za tekuće i investicijsko održavanje	3.998,83	3.530,43	3.903,20	3.023,85	75,62%
3225 Sitni inventar i auto gume					

3227 Službena, radna i zaštitna odjeća i obuća				265,44	432,72	429,50	0,00%
323 Rashodi za usluge	372.761,73			375.226,77	342.195,25	348.051,01	93,37%
3231 Usluge telefona, pošte i prijevoza	14.758,34			12.801,50	15.029,65	16.484,96	111,70%
3232 Usluge tekućeg i investicijskog održavanja	189.509,84			224.858,98	172.515,14	176.869,17	93,33%
3233 Usluge promidžbe i informiranja	12.387,92			15.097,22	27.164,50	24.468,09	197,52%
3234 Komunalne usluge	33.086,81			33.844,31	34.672,52	32.546,51	98,37%
3235 Zakupnine i najamnine	2.644,48			2.671,81	2.671,81	2.640,00	99,83%
3236 Zdravstvene i veterinarske usluge	2.980,16			1.551,19	754,86	1.338,95	44,93%
3237 Intelektualne i osobne usluge	70.878,76			39.755,46	17.340,47	19.971,22	28,18%
3238 Računalne usluge	22.175,25			22.176,33	22.176,33	23.933,17	107,93%
3239 Ostale usluge	24.340,17			22.469,97	49.869,97	49.798,94	204,60%
324 Naknade troškova osobama izvan radnog odnosa	38.370,92			39.325,77	42.515,82	48.369,12	126,06%
3241 Naknade troškova osobama izvan radnog odnosa	38.370,92			39.325,77	42.515,82	48.369,12	126,06%
329 Ostali nespomenuti rashodi poslovanja	124.165,58			65.764,47	42.996,44	110.750,98	89,20%
3291 Naknade za rad predstavničkih i izvršnih tijela, povjerenstava i slično	1.034,41			2.030,66	2.030,66		0,00%
3292 Premije osiguranja	14.287,67			13.212,56	14.181,67	15.392,71	107,73%
3293 Rerezentacija	7.259,88			9.559,36	7.435,80	6.603,90	90,96%
3294 Članarine i norme	635,08			729,97	704,97	635,08	100,00%
3295 Pristojbe i naknade	88.028,58			13.279,58	6.279,58	2.095,43	2,38%
3296 Troškovi sudskih postupaka	680,20			2.654,46	0,00		0,00%
3299 Ostali nespomenuti rashodi poslovanja	12.239,77			24.297,88	12.363,76	86.023,86	702,82%
34 Financijski rashodi	65.587,77			59.540,54	77.972,72	75.531,72	115,16%
342 Kamate za primljene kredite i zajmove	47.433,69			43.400,36	56.500,36	55.597,33	117,21%
3423 Kamate za primljene kredite i zajmove od kreditnih i ostalih financijskih institucija izvan javnog s	47.433,69			43.400,36	56.500,36	55.597,33	117,21%
343 Ostali financijski rashodi	18.154,09			16.140,18	21.472,36	19.934,39	109,81%
3431 Bankarske usluge i usluge platnog prometa	6.311,54			5.412,11	5.712,11	7.131,96	113,00%
3432 Negativne tečajne razlike i razlike zbog primjene valutne klauzule	7,56			26,54	26,54	2,38	31,48%
3433 Zatezne kamate	187,47			83,71	83,71	309,09	164,87%
3434 Ostali nespomenuti financijski rashodi	11.647,51			10.617,82	15.650,00	12.490,96	107,24%
36 Pomoći dane u inozemstvo i unutar općeg proračuna				0,00	183.400,00	191.296,75	0,00%
367 Prijenosi proračunskim korisnicima iz nadležnog proračuna za financiranje redovne djelatnosti				0,00	183.400,00	191.296,75	0,00%
37 Naknade građanima i kućanstvima na temelju osiguranja i druge naknade financiranja redovne djelatnosti	61.579,13			31.946,38	81.110,23	62.718,06	101,85%
372 Ostale naknade građanima i kućanstvima iz proračuna	61.579,13			31.946,38	81.110,23	62.718,06	101,85%
3721 Naknade građanima i kućanstvima u novcu	61.579,13			31.946,38	81.110,23	62.718,06	101,85%
38 Ostali rashodi	349.673,52			280.310,57	276.355,43	346.690,99	99,15%
381 Tekuće donacije	291.968,96			227.221,45	263.083,15	269.690,99	92,37%
3811 Tekuće donacije u novcu	291.968,96			227.221,45	263.083,15	269.690,99	92,37%
382 Kapitalne donacije	5.411,77			13.272,28	13.272,28		0,00%

3821 Kapitalne donacije neprofitnim organizacijama	5.411,77	13.272,28	13.272,28	0,00%
386 Kapitalne pomoći	52.292,79	39.816,84	77.000,00	147,25%
3861 Kapitalne pomoći kreditnim i ostalim financijskim institucijama te trgovačkim društvima u javnom sek	52.292,79	39.816,84	77.000,00	147,25%
4 Rashodi za nabavu nefinancijske imovine	829.184,05	3.471.130,06	1.798.317,42	216,88%
41 Rashodi za nabavu proizvedene dugotrajne imovine	25.823,35	0,00	0,00	0,00%
411 Materijalna imovina - prirodna bogatstva	25.823,35	0,00	0,00	0,00%
4111 Zemljište	25.823,35	0,00	0,00	0,00%
42 Rashodi za nabavu proizvedene dugotrajne imovine	801.539,49	3.469.802,83	1.790.060,66	223,33%
421 Građevinski objekti	710.769,14	3.391.692,13	1.710.995,55	240,72%
4211 Stambeni objekti	50.654,92	6.636,14	2.665,45	0,00%
4212 Poslovni objekti	354.333,56	2.678.946,17	1.015.532,06	2004,80%
4213 Ceste, željeznice i ostali prometni objekti	305.780,66	266.109,23	536.073,12	151,29%
4214 Ostali građevinski objekti	3.022,96	440.000,59	159.390,37	52,13%
422 Postrojenja i oprema	1.322,45	8.693,35	36.125,54	1195,04%
4221 Uredska oprema i namještaj	1.700,51	2.584,78	7.700,94	582,32%
4222 Komunikacijska oprema	1.996,15	136,04	136,04	0,00%
4227 Uređaji, strojevi i oprema za ostale namjene	1.996,15	5.972,53	28.424,60	1671,53%
423 Prijevozna sredstva	4.946,27	0,00	0,00	0,00%
4231 Prijevozna sredstva u cestovnom prometu	4.946,27	0,00	0,00	0,00%
424 Knjige, umjetnička djela i ostale izložbene vrijednosti		6.772,18	3.484,27	70,44%

Tablica br. 3: Izvještaj o prihodima i rashodima prema izvorima financiranja

Račun / opis	Izvršenje 2022. €	Izvorni plan 2023. €	Tekući plan 2023. €	Izvršenje 2023. €	Indeks 4/1	Indeks 4/3
	1	2	3	4	5	6
PRIHODI I RASHODI PREMA IZVORIMA FINANCIRANJA						
SVEUKUPNI PRIHODI	4.219.080,78	3.722.893,29	4.951.596,48	5.302.234,01	125,87%	107,08%
Izvor 1. OPĆI PRIHODI I PRIMICI	2.047.422,99	1.646.518,42	2.403.441,43	2.531.438,60	123,64%	105,33%
Izvor 1.1. OPĆI PRIHODI I PRIMICI	2.047.422,99	1.646.518,42	2.403.441,43	2.531.438,60	123,64%	105,33%
Izvor 3. VLASTITI PRIHODI	59.717,39	58.065,41	58.065,40	33.697,47	56,43%	58,03%
Izvor 3.2. VLASTITI PRIHODI-PK	59.717,39	58.065,41	58.065,40	33.697,47	56,43%	58,03%
Izvor 4. PRIHODI ZA POSEBNE NAMJENE	2.004.330,43	1.914.796,29	2.237.940,31	2.433.948,23	121,43%	108,76%
Izvor 4.1. PRIHODI OD SPOMENIČKE RENTE	1.428,46	265,45	2.665,45	2.391,48	167,42%	89,72%
Izvor 4.2. PRIHODI ZA POSEBNE NAMJENE	734.509,91	660.576,75	731.320,76	750.029,64	102,11%	102,56%
Izvor 4.3. KOMUNALNA NAKNADA	551.509,39	471.165,97	471.165,97	495.616,50	89,87%	105,19%
Izvor 4.4. KOMUNALNI DOPRINOS	587.502,44	564.071,94	814.071,94	1.139.659,24	193,98%	139,99%
Izvor 4.7. POMOĆI OD MEĐUNARODNIH ORG. TE INSTIT. I TIJELA EU - PK	129.380,23	218.716,18	218.716,19	46.251,37	35,75%	21,15%
Izvor 5. POMOĆI	107.235,00	103.115,00	251.751,14	298.513,65	278,37%	118,57%
Izvor 5.2. TEKUĆE POMOĆI	42.389,69	39.816,84	134.452,98	134.109,42	316,37%	99,74%
Izvor 5.3. KAPITALNE POMOĆI	0,00	53.089,12	107.089,12	156.527,15	0,00%	146,17%
Izvor 5.4. TEKUĆE POMOĆI EU	34.944,26	0,00	0,00	0,00%	0,00%	0,00%
Izvor 5.5. POMOĆI-PK	3.981,68	10.209,04	10.209,04	7.877,08	197,83%	77,16%
Izvor 5.6. KAPITALNE POMOĆI-EU	25.919,37	0,00	0,00	0,00%	0,00%	0,00%
Izvor 6. DONACIJE	384,97	398,17	398,17	4.636,06	1204,27%	1164,34%
Izvor 6.1. DONACIJE	0,08	0,00	0,00	4.504,00	5630000,00%	0,00%
Izvor 6.3. DONACIJE-PK	384,90	398,17	398,17	132,06	34,31%	33,17%
SVEUKUPNI RASHODI	2.466.201,07	5.071.403,85	5.737.012,32	2.797.608,06	113,43%	48,76%
Izvor 1. OPĆI PRIHODI I PRIMICI	1.228.698,45	1.221.252,38	1.988.857,30	1.171.290,73	95,33%	58,89%
Izvor 1.1. OPĆI PRIHODI I PRIMICI	1.228.698,45	1.221.252,38	1.988.857,30	1.171.290,73	95,33%	58,89%
Izvor 3. VLASTITI PRIHODI	175.400,80	58.065,40	58.065,40	28.854,55	16,45%	49,69%
Izvor 3.2. VLASTITI PRIHODI-PK	175.400,80	58.065,40	58.065,40	28.854,55	16,45%	49,69%
Izvor 4. PRIHODI ZA POSEBNE NAMJENE	1.010.975,18	1.914.796,28	2.237.940,31	1.262.616,30	124,89%	56,42%
Izvor 4.1. PRIHODI OD SPOMENIČKE RENTE		265,45	2.665,45	0,00%	0,00%	0,00%
Izvor 4.2. PRIHODI ZA POSEBNE NAMJENE	263.483,42	660.576,74	731.320,76	1.113.869,18	422,75%	152,31%
Izvor 4.3. KOMUNALNA NAKNADA	201.124,54	471.165,97	471.165,97	3.650,00	1,81%	0,77%
Izvor 4.4. KOMUNALNI DOPRINOS	380.658,90	564.071,93	814.071,94	69.658,09	18,30%	8,56%
Izvor 4.7. POMOĆI OD MEĐUNARODNIH ORG. TE INSTIT. I TIJELA EU - PK	165.708,32	218.716,19	218.716,19	75.439,03	45,53%	34,49%
Izvor 5. POMOĆI	50.749,63	103.115,00	251.751,14	5.544,29	10,92%	2,20%
Izvor 5.2. TEKUĆE POMOĆI		39.816,84	134.452,98	2.256,29	0,00%	1,68%
Izvor 5.3. KAPITALNE POMOĆI	34.877,90	53.089,12	107.089,12	0,00%	0,00%	0,00%
Izvor 5.5. POMOĆI-PK	4.721,64	10.209,04	10.209,04	3.288,00	69,64%	32,21%

Izvor 5.6. KAPITALNE POMOĆI-EU	11.150,10	0,00	0,00	0,00	0,00%	0,00%
Izvor 6. DONACIJE	377,01	398,17	398,17	398,17	0,00%	0,00%
Izvor 6.3. DONACIJE-PK	377,01	398,17	398,17	398,17	0,00%	0,00%
Izvor 8. NAMJENSKI PRIMICI		1.327.228,08	1.200.000,00	329.202,19	0,00%	27,43%
Izvor 8.1. NAMJENSKI PRIMICI-ZADUŽIVANJE		1.327.228,08	1.200.000,00	329.202,19	0,00%	27,43%
Izvor 9. VIŠAK PRIHODA		446.548,54	0,00	0,00	0,00%	0,00%
Izvor 9.1. VIŠAK PRIHODA		446.548,54	0,00	0,00	0,00%	0,00%



Tablica br. 4: Izvještaj o rashodima prema funkcijskoj klasifikaciji

Račun/Opis	Izvršenje 2022 €	Izvorni plan 2023 €	Tekući plan 2023 €	Izvršenje 2023 €	Indeks 4/1	Indeks 4/3
	1	2	3	4	5	6
Funkcijska klasifikacija SVEUKUPNI RASHODI	2.634.317,91	5.071.403,85	5.737.012,32	3.498.552,13	132,81%	60,98%
Funkcijska klasifikacija 01 Opće javne usluge	773.597,01	586.399,26	604.542,54	708.555,90	91,59%	117,21%
Funkcijska klasifikacija 011 Izvršna i zakonodavna tijela, financijski i fiskalni poslovi, vanjski poslovi	763.456,82	575.781,44	595.774,72	696.580,08	91,24%	116,92%
Funkcijska klasifikacija 016 Opće javne usluge koje nisu drugdje svrstane	10.140,19	10.617,82	8.767,82	11.975,82	118,10%	136,59%
Funkcijska klasifikacija 03 Javni red i sigurnost	55.291,19	61.450,65	52.052,49	47.369,18	85,67%	91,00%
Funkcijska klasifikacija 032 Usluge protupožarne zaštite	53.963,96	60.123,42	50.725,26	46.041,95	85,32%	90,77%
Funkcijska klasifikacija 036 Rashodi za javni red i sigurnost koji nisu drugdje svrstani	1.327,23	1.327,23	1.327,23	1.327,23	100,00%	100,00%
Funkcijska klasifikacija 04 Ekonomski poslovi	160.066,36	97.591,08	68.865,72	58.941,31	36,82%	85,59%
Funkcijska klasifikacija 045 Promet	84.161,52	27.871,79	10.544,56	2.650,81	3,15%	25,14%
Funkcijska klasifikacija 047 Ostale industrije	75.904,84	69.719,29	58.321,16	56.290,50	74,16%	96,52%
Funkcijska klasifikacija 06 Usluge unapređenja stanovanja i zajednice	976.883,26	3.701.309,95	4.105.397,60	2.130.732,50	218,12%	51,90%
Funkcijska klasifikacija 061 Razvoj stanovanja	72.177,62	457.230,07	399.784,35	341.707,39	473,43%	85,47%
Funkcijska klasifikacija 062 Razvoj zajednice	808.412,48	3.019.114,73	3.623.197,15	1.712.911,20	211,89%	47,28%
Funkcijska klasifikacija 063 Opskrba vodom	29.403,76	29.862,63	32.099,84	28.896,51	98,27%	90,05%
Funkcijska klasifikacija 064 Ulična rasvjeta	63.206,34	190.457,23	47.743,58	43.567,40	68,93%	91,25%
Funkcijska klasifikacija 066 Rashodi vezani za stanovanje i kom. pogodnosti koji nisu drugdje svrstani	3.683,06	4.645,29	2.581,68	3.650,00	99,10%	141,38%
Funkcijska klasifikacija 08 Rekreacija, kultura i religija	201.186,11	149.709,27	226.142,25	172.246,00	85,62%	76,17%
Funkcijska klasifikacija 081 Službe rekreacije i sporta	117.907,62	46.477,47	80.720,70	80.720,70	68,46%	100,00%
Funkcijska klasifikacija 082 Službe kulture	39.619,65	60.760,50	93.160,50	35.084,00	88,55%	37,66%
Funkcijska klasifikacija 085 Istraživanje i razvoj rekreacije, kulture i religije	1.433,41	0,00	0,00			
Funkcijska klasifikacija 086 Rashodi za rekreaciju, kulturu i religiju koji nisu drugdje svrstani	42.225,43	42.471,30	52.261,05	56.441,30	133,67%	108,00%
Funkcijska klasifikacija 09 Obrazovanje	430.283,25	446.235,70	647.785,70	352.591,60	81,94%	54,43%
Funkcijska klasifikacija 091 Predškolsko i osnovno obrazovanje	381.431,06	431.317,65	582.517,65	304.433,44	79,81%	52,26%

Funkcijska klasifikacija 092 Srednjoškolsko obrazovanje	2.823,92	265,45	2.615,45	398,16	14,10%	15,22%
Funkcijska klasifikacija 094 Visoka naobrazba	46.028,27	14.652,60	62.652,60	47.760,00	103,76%	76,23%
Funkcijska klasifikacija 10 Socijalna zaštita	37.010,74	28.707,94	32.226,02	28.115,64	75,97%	87,25%
Funkcijska klasifikacija 104 Obitelj i djeca	15.123,23	15.435,66	17.099,51	13.759,64	90,98%	80,47%
Funkcijska klasifikacija 106 Stanovanje	427,63	1.858,12	1.358,12	1.198,42	280,25%	88,24%
Funkcijska klasifikacija 109 Aktivnosti socijalne zaštite koje nisu drugdje svrstane	21.459,89	11.414,16	13.768,39	13.157,58	61,31%	95,56%

B. Račun financiranja

B. Račun financiranja iskazuje se u sljedećim tablicama:

-  Izvještaj računa financiranja prema ekonomskoj klasifikaciji
-  Izvještaj računa financiranja prema izvorima financiranja.

Tablica br. 5: Izvještaj računa financiranja prema ekonomskoj klasifikaciji

Racun/Opis	Izvršenje 2022	Izvorni plan 2023 €	Tekući plan 2023 €	Izvršenje 2023 €	Indeks 4/1	Indeks 4/3
	1	2	3	4	5	6
B. RAČUN ZADUŽIVANJA FINANCIRANJA						
8 Primici od financijske imovine i zaduživanja	82.541,99	1.339.173,13	1.216.445,05	652.034,53	789,94%	53,60%
81 Primljeni povrti glavnica danih zajmova i depozita	82.541,99	11.945,05	16.445,05	15.297,56	18,53%	93,02%
812 Primici (povrti) glavnice zajmova danih neprofitnim organizacijama, građanima i kućanstvima	82.541,99	11.945,05	16.445,05	15.297,56	18,53%	93,02%
8121 Povrat zajmova danih neprofitnim organizacijama, građanima i kućanstvima u tuzemstvu	82.541,99	11.945,05	16.445,05	15.297,56	18,53%	93,02%
84 Primici od zaduživanja						
844 Primljeni krediti i zajmovi od kreditnih i ostalih financijskih institucija izvan javnog sektora						
8443 Primljeni krediti od tuzemnih kreditnih institucija izvan javnog sektora						
5 Izdaci za financijsku imovinu i otplate zajmova	1.267.524,78	437.211,05	431.029,18	462.532,95	36,49%	107,31%
51 Izdaci za dane zajmove i depozite	66.361,40	0,00	0,00			
515 Izdaci za dane zajmove kreditnim i ostalim financijskim institucijama izvan javnog sektora	66.361,40	0,00	0,00			

5155 Dani zajmovi ostalim tuzemnim financijskim institucijama izvan javnog sektora	66.361,40	0,00	0,00	0,00			
54 Izdaci za otplatu glavnice primljenih kredita i zajmova	1.201.163,38	437.211,05	431.029,18	462.532,95	38,51%	107,31%	
544 Otplata glavnice primljenih kredita i zajmova od kreditnih i ostalih financijskih institucija izvan	457.915,65	437.211,05	431.029,18	462.532,95	101,01%	107,31%	
544 Otplata glavnice primljenih kredita i zajmova od kreditnih i ostalih financijskih institucija izvan	457.915,65	437.211,05	431.029,18	462.532,95	101,01%	107,31%	
5443 Otplata glavnice primljenih kredita od tuzemnih kreditnih institucija izvan javnog sektora	457.915,65	437.211,05	431.029,18	462.532,95	101,01%	107,31%	
547 Otplata glavnice primljenih zajmova od drugih razina vlasti	743.247,73						
5471 Otplata glavnice primljenih zajmova od državnog proračuna	743.247,73						
NETO FINANCIRANJE	-1.184.982,79	1.348.510,62	788.415,87	189.501,58	-15,99%	24,13%	
9 Vlastiti izvori		446.548,54	0,00				
92 Rezultat poslovanja		446.548,54	0,00				
922 Višak/manjak prihoda		446.548,54	0,00				
9221 Višak prihoda		446.548,54	0,00				
KORISTENJE SREDSTAVA IZ PRETHODNIH GODINA		446.548,54	0,00				

Tablica br. 6: Izvještaj računa financiranja prema izvorima financiranja

Račun / opis	Izvršenje 2022. €	Izvorni plan 2023. €	Tekući plan 2023. €	Izvršenje 2023. €	Indeks 4/1	Indeks 4/3
	1	2	3	4	5	6
B. RAČUN ZADUŽIVANJA FINANCIRANJA						
UKUPNI PRIMICI	82.541,99	1.339.173,13	1.216.445,05	652.034,53	789,94%	53,60%
1. OPĆI PRIHODI I PRIMICI	82.541,99	11.945,05	16.445,05	15.297,56	18,53%	93,02%
1.1. OPĆI PRIHODI I PRIMICI	82.541,99	11.945,05	16.445,05	15.297,56	18,53%	93,02%
2. NAMJENSKI PRIMICI		1.327.228,08	1.200.000,00	636.736,97		53,06%
2.1. NAMJENSKI PRIMICI-ZADUŽIVANJE		1.327.228,08	1.200.000,00	636.736,97		53,06%
UKUPNI IZDACI	457.915,66	437.211,05	431.029,18	462.532,95	101,01%	107,31%
1. OPĆI PRIHODI I PRIMICI	265.165,48	437.211,05	431.029,18	462.532,95	174,43%	107,31%
1.1. OPĆI PRIHODI I PRIMICI	265.165,48	437.211,05	431.029,18	462.532,95	174,43%	107,31%
2. PRIHODI ZA POSEBNE NAMJENE	192.750,17	0,00	0,00			
2.1. PRIHODI ZA POSEBNE NAMJENE	192.750,17	0,00	0,00			
NETO FINANCIRANJE	-375.373,67	901.962,08	785.415,87	189.501,58		24,13%
KORIŠTENJE SREDSTAVA IZ PRETHODNIH GODINA		446.548,54	0,00			
VIŠAK PRIHODA		446.548,54	0,00			
1. VIŠAK PRIHODA		446.548,54	0,00			

2. POSEBNI DIO

Posebni dio proračuna sadrži:

- IZVRŠENJE PO ORGANIZACIJSKOJ KLASIFIKACIJI
- IZVRŠENJE PO PROGRAMSKOJ KLASIFIKACIJI

Tablica br. 7: Izvršenje po organizacijskoj klasifikaciji

RGP	Opis	Izvršenje 2023 €			Indeks 3/2
		1	2	3	
	UKUPNO RASHODI I IZDATCI	5.508.614,90	6.168.041,50	3.961.085,08	64,22%
001	PREDSTAVNIČKO I IZVRŠNO TIJELO	80.232,98	90.415,35	90.525,87	100,12%
00101	OPĆINSKI NAČELNIK I VIJEĆE	80.232,98	90.415,35	90.525,87	100,12%
002	JEDINSTVENI UPRAVNI ODIJEL	5.428.381,92	6.077.626,15	3.870.559,21	63,69%
00201	JEDINSTVENI UPRAVNI ODIJEL	4.973.466,16	5.439.310,39	3.571.543,82	65,66%
00202	DJEČJI VRTIĆI	394.155,26	394.155,26	103.707,42	26,31%
00203	KNJŽNICA	60.760,50	60.760,50	4.011,22	6,60%

Tablica 8. Izvršenje po programskoj klasifikaciji

Funkcijska	Organizacijska klasifikacija		Izvorni plan 2023 €	Tekući plan 2023 €	Izvršenje 2023 €	Indeks 3/2
	Izvori	VRSTA RASHODA I IZDATAKA				
	Projekt/Aktivnost		1	2	3	4
		UKUPNO RASHODI I IZDATCI	5.508.111,90	6.138.041,10	3.280.041,04	84,69%
		RAZDJEL 001 PREDSTAVNIČKO I IZVRŠNO TIJELO	80.232,98	90.415,35	90.525,87	100,12%
		GLAVA 00101 OPĆINSKI NAČELNIK I VIJEĆE	80.232,98	90.415,35	90.525,87	100,12%
		Izvor 1. OPĆI PRIHODI I PRIMICI	53.540,36	64.494,58	68.876,18	106,79%
		Izvor 1.1. OPĆI PRIHODI I PRIMICI	53.540,36	64.494,58	68.876,18	106,79%
		Izvor 4. PRIHODI ZA POSEBNE NAMJENE	26.692,62	25.920,77	21.649,69	83,52%
		Izvor 4.2. PRIHODI ZA POSEBNE NAMJENE	26.692,62	25.920,77	21.649,69	83,52%
		N01 Glavni program: DJELATNOST OPĆINE	80.232,98	90.415,35	90.525,87	100,12%
		1001 Program: JAVNA UPRAVA I ADMINISTRACIJA	78.202,32	88.384,69	90.525,87	102,42%
		Aktivnost: REDOVNA DJELATNOST OPĆINSKOG VIJEĆA I NAČELNIKA	76.344,22	85.871,08	88.195,06	102,71%
		Izvor 1. OPĆI PRIHODI I PRIMICI	51.682,26	61.980,97	66.545,37	107,36%
		Izvor 1.1. OPĆI PRIHODI I PRIMICI	51.682,26	61.980,97	66.545,37	107,36%
		32 Materijalni rashodi	51.682,26	61.980,97	61.991,71	100,02%
		3223 Energija			3.684,79	
		3224 Materijal i dijelovi za tekuće i investicijsko održavanje		188,50		
		3225 Sitni inventar i auto gume		0,00		
		3239 Ostale usluge		11.564,20		
		3241 Naknade troškova osobama izvan radnog odnosa		40.454,01		
		3292 Premije osiguranja		1.416,00		
		3293 Rezentacija		3.681,34		
		3294 Članarine i norme		104,19		
		3299 Ostali nespomenuti rashodi poslovanja		898,68		
		38 Ostali rashodi	0,00	0,00	4.553,66	
		3811 Tekuće donacije u novcu			4.553,66	
		Izvor 4. PRIHODI ZA POSEBNE NAMJENE	24.661,96	23.890,11	21.649,69	90,62%
		Izvor 4.2. PRIHODI ZA POSEBNE NAMJENE	24.661,96	23.890,11	21.649,69	90,62%
		32 Materijalni rashodi	3.426,31	2.654,46	1.987,17	74,86%
		3231 Usluge telefona, pošte i prijevoza		0,00	0,00	
		3239 Ostale usluge		1.987,17	1.987,17	
		38 Ostali rashodi	21.235,65	21.235,65	19.662,52	92,59%
		3811 Tekuće donacije u novcu			19.662,52	

0111	A100002	Aktivnost: OBILJEŽAVANJE DANA OPĆINE, DRŽAVNIH PRAZNIKA I BLAGDANA	1.459,94	2.513,61	2.330,81	92,73%
	Izvor 1. OPĆI PRIHODI I PRIMICI		1.459,94	2.513,61	2.330,81	92,73%
	Izvor 1.1. OPĆI PRIHODI I PRIMICI		1.459,94	2.513,61	2.330,81	92,73%
	32	Materijalni rashodi	1.459,94	2.513,61	2.330,81	92,73%
	3233	Usluge promidžbe i informiranja			0,00	
	3293	Reprezentacija			0,00	
	3299	Ostali nespomenuti rashodi poslovanja			2.330,81	
0111	A100003	Aktivnost: ODNOSI S INOZEMSTVOM- BRATIMLJENJE	398,16	0,00	0,00	
	Izvor 1. OPĆI PRIHODI I PRIMICI		398,16	0,00	0,00	
	Izvor 1.1. OPĆI PRIHODI I PRIMICI		398,16	0,00	0,00	
	32	Materijalni rashodi	398,16	0,00	0,00	
	3211	Službena putovanja			0,00	
	3241	Naknade troškova osobama izvan radnog odnosa			0,00	
	3293	Reprezentacija			0,00	
0473	1019	Program: UPRAVLJANJE POMORSKIM DOBROM NA PODRUČJU OPĆINE PRIMOŠTEN	2.030,66	2.030,66	0,00	0,00%
	A100001	Aktivnost: RAD VIJEĆA ZA DAVANJE KONCESIJSKIH ODOBRENJA	2.030,66	2.030,66	0,00	0,00%
	Izvor 4. PRIHODI ZA POSEBNE NAMJENE		2.030,66	2.030,66	0,00	0,00%
	Izvor 4.2. PRIHODI ZA POSEBNE NAMJENE		2.030,66	2.030,66	0,00	0,00%
	32	Materijalni rashodi	2.030,66	2.030,66	0,00	0,00%
	3291	Naknade za rad predstavničkih i izvršnih tijela, povjerenstava i slično			0,00	
	RAZDJELOVI		5.428.381,92	6.077.626,15	3.169.515,14	52,15%
	Izvor 1. OPĆI PRIHODI I PRIMICI		0,00	183.400,00	191.296,75	104,31%
	Izvor 1.1. OPĆI PRIHODI I PRIMICI		0,00	183.400,00	191.296,75	104,31%
	N01	Glavni program: DJELATNOST OPĆINE	0,00	183.400,00	191.296,75	104,31%
	1005	Program: PREDŠKOLSKI ODGOJ I OBRAZOVANJE	0,00	151.000,00	160.223,97	106,11%
0911	A100004	Aktivnost: FINANCIRANJE REDOVNE DJELATNOSTI OPĆINSKIH VRTIĆA	0,00	151.000,00	160.223,97	106,11%
	Izvor 1. OPĆI PRIHODI I PRIMICI		0,00	151.000,00	160.223,97	106,11%
	Izvor 1.1. OPĆI PRIHODI I PRIMICI		0,00	151.000,00	160.223,97	106,11%
	36	Pomoći dane u inozemstvo i unutar općeg proračuna	0,00	151.000,00	160.223,97	106,11%
	3671	Prijenosi proračunskim korisnika iz nadležnog proračuna za financiranje redovne djelatnosti			160.223,97	
0820	1006	Program: PROMICANJE KULTURE	0,00	32.400,00	31.072,78	95,90%
	A100006	Aktivnost: FINANCIRANJE REDOVNE DJELATNOSTI KNJIŽNICE	0,00	32.400,00	31.072,78	95,90%
	Izvor 1. OPĆI PRIHODI I PRIMICI		0,00	32.400,00	31.072,78	95,90%
	Izvor 1.1. OPĆI PRIHODI I PRIMICI		0,00	32.400,00	31.072,78	95,90%

36	Pomoći dane u inozemstvo i unutar općeg proračuna	0,00	32.400,00	31.072,78	95,90%
3671	Prijenosi proračunskim korisnika iz nadležnog proračuna za financiranje redovne djelatnosti			31.072,78	
	GLAVA 00201 JEDINSTVENI UPRAVNI ODJEL	4.973.466,16	5.439.310,39	2.870.499,75	52,77%
	Izvor 1. OPĆI PRIHODI I PRIMICI	1.437.395,11	2.004.464,94	1.373.513,69	68,52%
	Izvor 1.1. OPĆI PRIHODI I PRIMICI	1.437.395,11	2.004.464,94	1.373.513,69	68,52%
	Izvor 4. PRIHODI ZA POSEBNE NAMJENE	1.669.387,47	1.993.303,35	1.165.527,58	58,47%
	Izvor 4.1. PRIHODI ZA POSEBNE NAMJENE	265,45	2.665,45	0,00	0,00%
	Izvor 4.2. PRIHODI ZA POSEBNE NAMJENE	633.884,12	705.399,99	1.092.219,49	154,84%
	Izvor 4.3. KOMUNALNA NAKNADA	471.165,97	471.165,97	3.650,00	0,77%
	Izvor 4.4. KOMUNALNI DOPRINOS	564.071,93	814.071,94	69.658,09	8,56%
	Izvor 5. POMOĆI	92.905,96	241.542,10	2.256,29	0,93%
	Izvor 5.2. TEKUĆE POMOĆI	39.816,84	134.452,98	2.256,29	1,68%
	Izvor 5.3. KAPITALNE POMOĆI	53.089,12	107.089,12	0,00	0,00%
	Izvor 8. NAMJENSKI PRIMICI	1.327.228,08	1.200.000,00	329.202,19	27,43%
	Izvor 8.1. NAMJENSKI PRIMICI-ZADUŽIVANJE	1.327.228,08	1.200.000,00	329.202,19	27,43%
	Izvor 9. VIŠAK PRIHODA	446.548,54	0,00	0,00	
	Izvor 9.1. VIŠAK PRIHODA	446.548,54	0,00	0,00	
	N01	4.973.466,16	5.439.310,39	2.870.499,75	52,77%
	1001	921.517,89	929.069,98	982.751,84	105,78%
	A100004				
	Izvor 1. OPĆI PRIHODI I PRIMICI	479.628,36	494.880,39	511.639,14	103,39%
	Izvor 1.1. OPĆI PRIHODI I PRIMICI	479.495,64	488.244,25	511.004,47	104,66%
	Izvor 1.1. OPĆI PRIHODI I PRIMICI	479.495,64	488.244,25	511.004,47	104,66%
	31	189.793,62	228.626,25	232.299,71	101,61%
	3111			196.723,90	
	3121			8.905,95	
	3132			26.669,86	
	32	230.945,64	182.429,44	203.685,63	111,65%
	3211			322,60	
	3212			9.757,16	
	3213			385,41	
	3221			11.564,65	
	3222			279,60	
	3223			15.428,56	
	3224			12.185,12	
	3225			2.735,60	
	3227			429,50	
	3231			14.441,29	

3232	Usluge tekućeg i investicijskog održavanja				12.043,65	
3233	Usluge promidžbe i informiranja				23.468,32	
3235	Zakupnine i najamnine				2.640,00	
3237	Intelektualne i osobne usluge				16.389,38	
3238	Računalne usluge				23.707,80	
3239	Ostale usluge				34.350,25	
3241	Naknade troškova osobama izvan radnog odnosa				7.915,11	
3292	Premije osiguranja				13.573,13	
3293	Reprezentacija				0,00	
3295	Pristojbe i naknade				2.062,25	
3296	Troškovi sudskih postupaka				0,00	
3299	Ostali nespomenuti rashodi poslovanja				6,25	
34	Financijski rashodi		58.756,38	77.188,56	75.019,13	97,19%
3423	Kamate za primijene kredite i zajmove od kreditnih i ostalih financijskih institucija izvan javnog s				55.597,33	
3431	Bankarske usluge i usluge platnog prometa				6.619,38	
3432	Negativne tečajne razlike i razlike zbog primijene valutne klauzule				2,38	
3433	Zatezne kamate				309,08	
3434	Ostali nespomenuti financijski rashodi				12.490,96	
Izvor 4. PRIHODI ZA POSEBNE NAMJENE			132,72	0,00	634,67	
Izvor 4.2. PRIHODI ZA POSEBNE NAMJENE			132,72	0,00	634,67	
32	Materijalni rashodi		132,72	0,00	634,67	
3236	Zdravstvene i veterinarske usluge			6.636,14	0,00	0,00%
Izvor 5. POMOĆI			0,00	6.636,14	0,00	0,00%
Izvor 5.2. TEKUĆE POMOĆI			0,00	6.636,14	0,00	0,00%
32	Materijalni rashodi			6.636,14	0,00	0,00%
3299	Ostali nespomenuti rashodi poslovanja			0,00	0,00	
A100004	Aktivnost: ZAJEDNIČKI POSLOVI JEDINSTVENOG UPRAVNOG ODJELA		437.211,05	431.029,18	462.532,95	107,31%
Izvor 1. OPĆI PRIHODI I PRIMICI			437.211,05	431.029,18	462.532,95	107,31%
Izvor 1.1. OPĆI PRIHODI I PRIMICI			437.211,05	431.029,18	462.532,95	107,31%
54	Izdaci za otplatu glavnice primijenih kredita i zajmova		437.211,05	431.029,18	462.532,95	107,31%
5443	Otplata glavnice primijenih kredita od tuzemnih kreditnih institucija izvan javnog sektora				462.532,95	
0111	Kapitalni projekt: ULAGANJE U RACUNALNE PROGRAME I OPREMU		4.678,48	3.160,41	8.579,75	271,48%
Izvor 1. OPĆI PRIHODI I PRIMICI			4.678,48	3.160,41	8.579,75	271,48%
Izvor 1.1. OPĆI PRIHODI I PRIMICI			4.678,48	3.160,41	8.579,75	271,48%
42	Rashodi za nabavu proizvedene dugotrajne imovine		4.678,48	3.160,41	8.579,75	271,48%
4221	Uredska oprema i namještaj				7.383,75	
4262	Ulaganja u računalne programe				1.196,00	

	1002	Program: ODRŽAVANJE KOMUNALNE INFRASTRUKTURE	211.029,25	227.248,14	201.515,22	88,68%
0640	A100004	Aktivnost: ODRŽAVANJE JAVNE RASVJETE	54.416,35	39.416,35	35.310,64	89,58%
	Izvor 4. PRIHODI ZA POSEBNE NAMJENE		54.416,35	39.416,35	35.310,64	89,58%
	Izvor 4.2. PRIHODI ZA POSEBNE NAMJENE		54.416,35	39.416,35	35.310,64	89,58%
	32	Materijalni rashodi	54.416,35	39.416,35	35.310,64	89,58%
	3232	Usluge tekućeg i investicijskog održavanja			35.310,64	
0620	A100005	Aktivnost: POTROŠNJA ELEKTRIČNE ENERGIJE ZA JAVNU RASVJETU	53.089,12	110.089,12	131.680,57	119,61%
	Izvor 4. PRIHODI ZA POSEBNE NAMJENE		53.089,12	110.089,12	131.680,57	119,61%
	Izvor 4.2. PRIHODI ZA POSEBNE NAMJENE		53.089,12	110.089,12	131.680,57	119,61%
	32	Materijalni rashodi	53.089,12	110.089,12	131.680,57	119,61%
	3223	Energija			131.680,57	
0660	A100006	Aktivnost: USLUGA DERATIZACIJE I DEZINSEKCIJE	3.981,68	2.581,68	3.650,00	141,38%
	Izvor 4. PRIHODI ZA POSEBNE NAMJENE		3.981,68	2.581,68	3.650,00	141,38%
	Izvor 4.3. KOMUNALNA NAKNADA		3.981,68	2.581,68	3.650,00	141,38%
	32	Materijalni rashodi	3.981,68	2.581,68	3.650,00	141,38%
	3234	Komunalne usluge			3.650,00	
0630	A100008	Aktivnost: POTROŠNJA VODE	29.862,63	32.090,84	28.896,51	90,05%
	Izvor 1. OPĆI PRIHODI I PRIMICI		29.862,63	32.090,84	28.896,51	90,05%
	Izvor 1.1. OPĆI PRIHODI I PRIMICI		29.862,63	32.090,84	28.896,51	90,05%
	32	Materijalni rashodi	29.862,63	32.090,84	28.896,51	90,05%
	3234	Komunalne usluge			28.896,51	
0451	A100009	Aktivnost: HORIZONTALNA I VERTIKALNA SIGNALIZACIJA	1.327,23	0,00	0,00	
	Izvor 4. PRIHODI ZA POSEBNE NAMJENE		1.327,23	0,00	0,00	
	Izvor 4.3. KOMUNALNA NAKNADA		1.327,23	0,00	0,00	
	32	Materijalni rashodi	1.327,23	0,00	0,00	
	3232	Usluge tekućeg i investicijskog održavanja			0,00	
0620	A100014	Aktivnost: ODRŽAVANJE NERAZVRSTANIH CESTA	66.361,40	41.091,92	0,00	0,00%
	Izvor 4. PRIHODI ZA POSEBNE NAMJENE		66.361,40	41.091,92	0,00	0,00%
	Izvor 4.2. PRIHODI ZA POSEBNE NAMJENE		66.361,40	41.091,92	0,00	0,00%
	32	Materijalni rashodi		41.091,92	0,00	0,00%
	3232	Usluge tekućeg i investicijskog održavanja			0,00	
	Izvor 4.3. KOMUNALNA NAKNADA		66.361,40	0,00	0,00	
	32	Materijalni rashodi	66.361,40	0,00	0,00	
	3232	Usluge tekućeg i investicijskog održavanja			0,00	
0610	A100016	Aktivnost: PNEUMATSKI STUPOVI ZA PARKING	1.327,23	1.978,23	1.977,50	99,96%
	Izvor 1. OPĆI PRIHODI I PRIMICI		1.327,23	1.978,23	1.977,50	99,96%
	Izvor 1.1. OPĆI PRIHODI I PRIMICI		1.327,23	1.978,23	1.977,50	99,96%
	32	Materijalni rashodi	1.327,23	1.978,23	1.977,50	99,96%

0660	3232	Usluge tekućeg i investicijskog održavanja				1.977,50	
	A100020	Aktivnost: ZBRINJAVANJE NAPUŠTENIH ŽIVOTINJA	663,61	0,00	0,00		
		Izvor 1. OPĆI PRIHODI I PRIMICI	663,61	0,00	0,00		
		Izvor 1.1. OPĆI PRIHODI I PRIMICI	663,61	0,00	0,00		
	32	Materijalni rashodi	663,61	0,00	0,00		
	3236	Zdravstvene i veterinarske usluge			0,00		
	1003	Program: PROSTORNO UREĐENJE I UNAPRIJEĐENJE STANOVANJA	3.400.319,12	3.837.196,13	1.298.876,84		33,85%
0640	K100001	Kapitalni projekt: MODERNIZACIJA JAVNE RASVJETE	1.327,23	8.327,23	8.256,76		99,15%
		Izvor 4. PRIHODI ZA POSEBNE NAMJENE	1.327,23	8.327,23	8.256,76		99,15%
		Izvor 4.4. KOMUNALNI DOPRINOS	1.327,23	8.327,23	8.256,76		99,15%
	45	Rashodi za dodatna ulaganja na nefinancijskoj imovini	1.327,23	8.327,23	8.256,76		99,15%
	4521	Dodatna ulaganja na postrojenjima i opremi			8.256,76		
0451	K100009	Kapitalni projekt: IZGRADNJA I REKONSTRUKCIJA NERAZVRSTANIH CESTA	26.544,56	10.544,56	2.650,81		25,14%
		Izvor 4. PRIHODI ZA POSEBNE NAMJENE	26.544,56	10.544,56	2.650,81		25,14%
		Izvor 4.2. PRIHODI ZA POSEBNE NAMJENE	26.544,56	10.544,56	2.650,81		25,14%
	42	Rashodi za nabavu proizvedene dugotrajne imovine	26.544,56	10.544,56	2.650,81		25,14%
	4213	Ceste, željeznice i ostali prometni objekti			2.650,81		
0620	K100012	Kapitalni projekt: IZGRADNJA ŠETNICE	278.717,89	107.089,12	0,00		0,00%
		Izvor 4. PRIHODI ZA POSEBNE NAMJENE	225.628,77	0,00	0,00		
		Izvor 4.4. KOMUNALNI DOPRINOS	225.628,77	0,00	0,00		
	42	Rashodi za nabavu proizvedene dugotrajne imovine	225.628,77	0,00	0,00		
	4214	Ostali građevinski objekti			0,00		
		Izvor 5. POMOĆI	53.089,12	107.089,12	0,00		0,00%
		Izvor 5.3. KAPITALNE POMOĆI	53.089,12	107.089,12	0,00		0,00%
	42	Rashodi za nabavu proizvedene dugotrajne imovine	53.089,12	107.089,12	0,00		0,00%
0474	K100013	Kapitalni projekt: IZGRADNJA SPOMENIKA "GOSPA OD LORETA"	1.327,23	0,00	0,00		
		Izvor 4. PRIHODI ZA POSEBNE NAMJENE	1.327,23	0,00	0,00		
		Izvor 4.3. KOMUNALNA NAKNADA	1.327,23	0,00	0,00		
	32	Materijalni rashodi	1.327,23	0,00	0,00		
	3232	Usluge tekućeg i investicijskog održavanja			0,00		
0620	K100026	Kapitalni projekt: GRAĐENJE DOMA ZA STARE I NEMOCNE	2.371.029,26	2.992.146,87	919.814,78		30,74%
		Izvor 1. OPĆI PRIHODI I PRIMICI	0,00	654.732,74	0,00		0,00%
		Izvor 1.1. OPĆI PRIHODI I PRIMICI	0,00	654.732,74	0,00		0,00%
	42	Rashodi za nabavu proizvedene dugotrajne imovine	0,00	654.732,74	0,00		0,00%
	4263	Umjetnička, literarna i znanstvena djela			0,00		

	Izvor 4. PRIHODI ZA POSEBNE NAMJENE	597.252,64	1.137.414,13	590.612,59	51,93%
	Izvor 4.2. PRIHODI ZA POSEBNE NAMJENE	199.084,21	212.546,16	590.612,59	277,87%
	42 Rashodi za nabavu proizvedene dugotrajne imovine	199.084,21	212.546,16	590.612,59	277,87%
	4212 Poslovni objekti			0,00	0,00%
	Izvor 4.3. KOMUNALNA NAKNADA	398.168,43	180.524,59	0,00	0,00%
	42 Rashodi za nabavu proizvedene dugotrajne imovine	398.168,43	180.524,59	0,00	0,00%
	4212 Poslovni objekti		744.343,38	0,00	0,00%
	Izvor 4.4. KOMUNALNI DOPRINOS		744.343,38	0,00	0,00%
	42 Rashodi za nabavu proizvedene dugotrajne imovine		0,00	0,00	
	4212 Poslovni objekti			0,00	
	Izvor 8. NAMJENSKI PRIMICI	1.327.228,08	1.200.000,00	329.202,19	27,43%
	Izvor 8.1. NAMJENSKI PRIMICI-ZADUŽIVANJE	1.327.228,08	1.200.000,00	329.202,19	27,43%
	42 Rashodi za nabavu proizvedene dugotrajne imovine	1.327.228,08	1.200.000,00	329.202,19	27,43%
	4212 Poslovni objekti			329.202,19	
	Izvor 9. VIŠAK PRIHODA	446.548,54		0,00	
	Izvor 9.1. VIŠAK PRIHODA	446.548,54		0,00	
	42 Rashodi za nabavu proizvedene dugotrajne imovine	446.548,54		0,00	
	4212 Poslovni objekti			0,00	
0620	K100029 Kapitalni projekt: VIDEO NADZOR	3.318,07	1.318,07	880,31	66,79%
	Izvor 1. OPĆI PRIHODI I PRIMICI	3.318,07	1.318,07	880,31	66,79%
	Izvor 1.1. OPĆI PRIHODI I PRIMICI	3.318,07	1.318,07	880,31	66,79%
	42 Rashodi za nabavu proizvedene dugotrajne imovine	3.318,07	1.318,07	880,31	66,79%
	4227 Uredaji, strojevi i oprema za ostale namjene			880,31	
0640	K100030 Kapitalni projekt: IZGRADNJA NOVE JAVNE RASVJETE NA PODRUČJU OPĆINE PRIMOSTEN	134.713,65	0,00	0,00	
	Izvor 4. PRIHODI ZA POSEBNE NAMJENE	134.713,65	0,00	0,00	
	Izvor 4.4. KOMUNALNI DOPRINOS	134.713,65	0,00	0,00	
	42 Rashodi za nabavu proizvedene dugotrajne imovine	134.713,65	0,00	0,00	
	4214 Ostali građevinski objekti			0,00	
0620	K100031 Kapitalni projekt: IZGRADNJA PARKINGA	131.395,58	288.059,70	0,00	0,00%
	Izvor 1. OPĆI PRIHODI I PRIMICI	35.835,16		0,00	
	Izvor 1.1. OPĆI PRIHODI I PRIMICI	35.835,16		0,00	
	42 Rashodi za nabavu proizvedene dugotrajne imovine	35.835,16		0,00	
	4213 Ceste, željeznice i ostali prometni objekti			0,00	
	Izvor 4. PRIHODI ZA POSEBNE NAMJENE	95.560,42	288.059,70	0,00	0,00%
	Izvor 4.2. PRIHODI ZA POSEBNE NAMJENE	95.560,42	0,00	0,00	
	42 Rashodi za nabavu proizvedene dugotrajne imovine	95.560,42	0,00	0,00	
	4212 Poslovni objekti			0,00	
	Izvor 4.3. KOMUNALNA NAKNADA		288.059,70	0,00	0,00%
	42 Rashodi za nabavu proizvedene dugotrajne imovine		288.059,70	0,00	0,00%
	4213 Ceste, željeznice i ostali prometni objekti			0,00	

0610	K100040	Kapitalni projekt: REKONSTRUKCIJA DUBROVAČKE ULICE	26.544,56	26.544,56	26.544,56	0,00	0,00%
	Izvor 1. OPĆI PRIHODI I PRIMICI		26.544,56	26.544,56	26.544,56	0,00	0,00%
	Izvor 1.1. OPĆI PRIHODI I PRIMICI		26.544,56	26.544,56	26.544,56	0,00	0,00%
	42	Rashodi za nabavu proizvedene dugotrajne imovine	26.544,56	26.544,56	26.544,56	0,00	0,00%
	4214	Ostali građevinski objekti				0,00	
0610	K100041	Kapitalni projekt: IZGRADNJA AUTOBUSNOG KOLODVORA	61.401,33	61.401,33	61.401,33	61.401,33	100,00%
	Izvor 4. PRIHODI ZA POSEBNE NAMJENE		61.401,33	61.401,33	61.401,33	61.401,33	100,00%
	Izvor 4.2. PRIHODI ZA POSEBNE NAMJENE		0,00	0,00	0,00	0,00	
	42	Rashodi za nabavu proizvedene dugotrajne imovine	0,00	0,00	0,00	0,00	
	4213	Ceste, željeznice i ostali prometni objekti				0,00	
	Izvor 4.4. KOMUNALNI DOPRINOS		0,00	0,00	0,00	61.401,33	100,00%
	42	Rashodi za nabavu proizvedene dugotrajne imovine	0,00	0,00	0,00	61.401,33	100,00%
	4212	Poslovni objekti				61.401,33	
0610	K100042	Kapitalni projekt: REKONSTRUKCIJA KROVIŠTA BRATSKE KUĆE	13.272,28	13.272,28	13.272,28	0,00	
	Izvor 4. PRIHODI ZA POSEBNE NAMJENE		13.272,28	13.272,28	13.272,28	0,00	
	Izvor 4.2. PRIHODI ZA POSEBNE NAMJENE		0,00	0,00	0,00	0,00	
	42	Rashodi za nabavu proizvedene dugotrajne imovine	13.272,28	13.272,28	13.272,28	0,00	
	4212	Poslovni objekti				0,00	
0610	K100043	Kapitalni projekt: UREĐENJE ULICE CRNICA	24.553,72	24.553,72	24.553,72	24.553,72	0,00%
	Izvor 4. PRIHODI ZA POSEBNE NAMJENE		24.553,72	24.553,72	24.553,72	24.553,72	0,00%
	Izvor 4.2. PRIHODI ZA POSEBNE NAMJENE		0,00	0,00	0,00	0,00	0,00%
	42	Rashodi za nabavu proizvedene dugotrajne imovine	24.553,72	24.553,72	24.553,72	0,00	0,00%
	4213	Ceste, željeznice i ostali prometni objekti				0,00	
0610	K100044	Kapitalni projekt: IZGRADNJA DJEČJEG I SPORTSKOG IGRALIŠTA U DOCU	199.084,21	199.084,21	199.084,21	0,00	
	Izvor 4. PRIHODI ZA POSEBNE NAMJENE		199.084,21	199.084,21	199.084,21	0,00	
	Izvor 4.4. KOMUNALNI DOPRINOS		0,00	0,00	0,00	0,00	
	42	Rashodi za nabavu proizvedene dugotrajne imovine	199.084,21	199.084,21	199.084,21	0,00	
	4212	Poslovni objekti				0,00	
0610	K100045	Kapitalni projekt: IZGRADNJA ZAVJETNE KAPELICE GOSPE OD LORETA	6.636,14	6.636,14	6.636,14	2.665,45	0,00%
	Izvor 1. OPĆI PRIHODI I PRIMICI		6.636,14	6.636,14	6.636,14	0,00	
	Izvor 1.1. OPĆI PRIHODI I PRIMICI		6.636,14	6.636,14	6.636,14	0,00	
	42	Rashodi za nabavu proizvedene dugotrajne imovine	6.636,14	6.636,14	6.636,14	0,00	
	4211	Stambeni objekti				0,00	
	Izvor 4. PRIHODI ZA POSEBNE NAMJENE		2.665,45	2.665,45	2.665,45	0,00	0,00%
	Izvor 4.1. PRIHODI OD SPOMENIČKE RENTE		2.665,45	2.665,45	2.665,45	0,00	0,00%
	42	Rashodi za nabavu proizvedene dugotrajne imovine	2.665,45	2.665,45	2.665,45	0,00	0,00%
	4211	Stambeni objekti				0,00	

0610	K100046	Kapitalni projekt: UREĐENJE CESTE PREMA SPOMENIKU GOSPA OD LORETA	152.631,23	248.325,11	244.012,61	98,26%
	Izvor 1. OPĆI PRIHODI I PRIMICI		59.725,26	0,00	0,00	
	Izvor 1.1. OPĆI PRIHODI I PRIMICI		59.725,26	0,00	0,00	
	42	Rashodi za nabavu proizvedene dugotrajne imovine	59.725,26	0,00	0,00	
	4213	Ceste, željeznice i ostali prometni objekti			0,00	
	Izvor 4. PRIHODI ZA POSEBNE NAMJENE		92.905,97	248.325,11	244.012,61	98,26%
	Izvor 4.2. PRIHODI ZA POSEBNE NAMJENE		92.905,97	248.325,11	244.012,61	98,26%
	42	Rashodi za nabavu proizvedene dugotrajne imovine	92.905,97	248.325,11	244.012,61	98,26%
	4213	Ceste, željeznice i ostali prometni objekti			244.012,61	
0620	T100001	Tekući projekt: NABAVA URBANE OPREME NA PODRUČJU OPĆINE PRIMOŠTEN	2.654,46	29.654,46	25.294,29	85,30%
	Izvor 1. OPĆI PRIHODI I PRIMICI		2.654,46	29.654,46	25.294,29	85,30%
	Izvor 1.1. OPĆI PRIHODI I PRIMICI		2.654,46	29.654,46	25.294,29	85,30%
	42	Rashodi za nabavu proizvedene dugotrajne imovine	2.654,46	29.654,46	25.294,29	85,30%
	4227	Uređaji, strojevi i oprema za ostale namjene			25.294,29	
0810	T100003	Tekući projekt: UREĐENJE DJEČJEG IGRALIŠTA	24,49	2.250,00	2.250,00	100,00%
	Izvor 1. OPĆI PRIHODI I PRIMICI		24,49	2.250,00	2.250,00	100,00%
	Izvor 1.1. OPĆI PRIHODI I PRIMICI		24,49	2.250,00	2.250,00	100,00%
	42	Rashodi za nabavu proizvedene dugotrajne imovine	24,49	2.250,00	2.250,00	100,00%
	4214	Ostali građevinski objekti			0,00	
	4227	Uređaji, strojevi i oprema za ostale namjene			2.250,00	
0610	T100004	Tekući projekt: IZGRADNJA ZIDA OKO SPORTSKOG REKREATIVNOG CENTRA BRATSKI DOLAC	0,00	34.315,95	34.315,95	100,00%
	Izvor 1. OPĆI PRIHODI I PRIMICI		0,00	34.315,95	34.315,95	100,00%
	Izvor 1.1. OPĆI PRIHODI I PRIMICI		0,00	34.315,95	34.315,95	100,00%
	42	Rashodi za nabavu proizvedene dugotrajne imovine	0,00	34.315,95	34.315,95	100,00%
	4212	Poslovni objekti			34.315,95	
	1004	Program: PROSTORNO PLANIRANJE	57.468,98	23.484,76	14.881,29	63,37%
0620	K100001	Kapitalni projekt: IZRADA PROJEKTNE DOKUMENTACIJE ZA ZAHVATE U PROSTORU	13.272,28	2.344,31	2.256,29	96,25%
	Izvor 5. POMOĆI		13.272,28	2.344,31	2.256,29	96,25%
	Izvor 5.2. TEKUĆE POMOĆI		13.272,28	2.344,31	2.256,29	96,25%
	42	Rashodi za nabavu proizvedene dugotrajne imovine	13.272,28	2.344,31	2.256,29	96,25%
	4263	Umjetnička, literarna i znanstvena djela			2.256,29	
0620	K100002	Kapitalni projekt: IZRADA DOKUMENATA PROSTORNOG UREĐENJA	39.816,84	12.625,00	12.625,00	100,00%
	Izvor 1. OPĆI PRIHODI I PRIMICI		13.272,28	12.625,00	12.625,00	100,00%
	Izvor 1.1. OPĆI PRIHODI I PRIMICI		13.272,28	12.625,00	12.625,00	100,00%
	42	Rashodi za nabavu proizvedene dugotrajne imovine	13.272,28	12.625,00	12.625,00	100,00%
	4263	Umjetnička, literarna i znanstvena djela			12.625,00	

	Izvor 5. POMOĆI								
	Izvor 5.2. TEKUĆE POMOĆI								
	42	Rashodi za nabavu proizvedene dugotrajne imovine	26.544,56	0,00				0,00	
	4263	Umjetnička, literarna i znanstvena djela	26.544,56	0,00				0,00	
	4263	Umjetnička, literarna i znanstvena djela	26.544,56	0,00				0,00	
0620	K100003	Kapitalni projekt: GEODETSKI POSLOVI PARCELELABORATI I DR.	265,45	8.515,45				0,00	0,00%
	Izvor 4. PRIHODI ZA POSEBNE NAMJENE		265,45	8.515,45				0,00	0,00%
	Izvor 4.1. PRIHODI OD SPOMENIČKE RENTE		265,45					0,00	
	42	Rashodi za nabavu proizvedene dugotrajne imovine	265,45					0,00	
	4263	Umjetnička, literarna i znanstvena djela		8.515,45				0,00	0,00%
	Izvor 4.2. PRIHODI ZA POSEBNE NAMJENE			8.515,45				0,00	0,00%
	42	Rashodi za nabavu proizvedene dugotrajne imovine						0,00	
	4263	Umjetnička, literarna i znanstvena djela						0,00	
062	K100004	Kapitalni projekt: IZRADA STRATEGIJE RAZVOJA OPĆINE PRIMOSTEN	3.318,07	0,00				0,00	
	Izvor 4. PRIHODI ZA POSEBNE NAMJENE		3.318,07					0,00	
	Izvor 4.4. KOMUNALNI DOPRINOS		3.318,07					0,00	
	42	Rashodi za nabavu proizvedene dugotrajne imovine	3.318,07					0,00	
	4263	Umjetnička, literarna i znanstvena djela						0,00	
0620	T100001	Tekući projekt: GEODETSKI KATASTARSKI POSLOVI	796,34	0,00				0,00	
	Izvor 1. OPĆI PRIHODI I PRIMICI		796,34					0,00	
	Izvor 1.1. OPĆI PRIHODI I PRIMICI		796,34					0,00	
	32	Materijalni rashodi	796,34					0,00	
	3237	Intelektualne i osobne usluge						0,00	
	1005	Program: PREDŠKOLSKI ODGOJ I OBRAZOVANJE	52.080,44	102.630,44				40.900,21	39,85%
0911	A100001	Aktivnost: SUFINANCIRANJE DJEČJI VARTIĆ BRAT SUNCE	37.162,39	37.362,39				40.502,05	108,40%
	Izvor 1. OPĆI PRIHODI I PRIMICI		37.162,39					40.502,05	108,40%
	Izvor 1.1. OPĆI PRIHODI I PRIMICI		37.162,39					40.502,05	108,40%
	38	Ostali rashodi	37.162,39					40.502,05	108,40%
	3811	Tekuće donacije u novcu						40.502,05	
0922	A100002	Aktivnost: DONACIJE SREDNJIM I OSNOVNIM ŠKOLAMA	265,45	2.615,45				398,16	15,22%
	Izvor 1. OPĆI PRIHODI I PRIMICI		265,45					398,16	15,22%
	Izvor 1.1. OPĆI PRIHODI I PRIMICI		265,45					398,16	15,22%
	38	Ostali rashodi	265,45					398,16	15,22%
	3811	Tekuće donacije u novcu						398,16	
0941	A100003	Aktivnost: STIPENDIRANJE STUDENATA	14.652,60	62.652,60				0,00	0,00%
	Izvor 1. OPĆI PRIHODI I PRIMICI		14.652,60					0,00	
	Izvor 1.1. OPĆI PRIHODI I PRIMICI		14.652,60					0,00	
	37	Naknade građanima i kućanstvima na temelju osiguranja i druge naknade	14.652,60					0,00	

3721	Naknade građanima i kućanstvima u novcu				0,00	0,00%
Izvor 5. POMOĆI				62.652,60	0,00	0,00%
Izvor 5.2. TEKUĆE POMOĆI				62.652,60	0,00	0,00%
37	Naknade građanima i kućanstvima na temelju osiguranja i druge naknade			62.652,60	0,00	0,00%
3721	Naknade građanima i kućanstvima u novcu				0,00	
1006	Program: PROMICANJE KULTURE	42.471,30	42.471,30	52.261,05	56.441,30	108,00%
A100007	Aktivnost: OSTALE KUL TURNE UDRUGE	42.471,30	42.471,30	52.261,05	56.441,30	108,00%
Izvor 1. OPĆI PRIHODI I PRIMICI		42.471,30	42.471,30	52.261,05	56.441,30	108,00%
Izvor 1.1. OPĆI PRIHODI I PRIMICI		42.471,30	42.471,30	52.261,05	56.441,30	108,00%
38	Ostali rashodi			52.261,05	56.441,30	108,00%
3811	Tekuće donacije u novcu			56.441,30	56.441,30	
1007	Program: RAZVOJ SPORTA I REKREACIJE	46.452,98	46.452,98	78.470,70	25.000,00	31,86%
A100008	Aktivnost: OSTALA NESPOMENUTA ŠPORTSKA DRUŠTVA	46.452,98	46.452,98	53.470,70	0,00	0,00%
Izvor 1. OPĆI PRIHODI I PRIMICI		46.452,98	46.452,98	0,00	0,00	
Izvor 1.1. OPĆI PRIHODI I PRIMICI		46.452,98	46.452,98	0,00	0,00	
38	Ostali rashodi			0,00	0,00	
3811	Tekuće donacije u novcu			0,00	0,00	
Izvor 5. POMOĆI				53.470,70	0,00	0,00%
Izvor 5.2. TEKUĆE POMOĆI				53.470,70	0,00	0,00%
38	Ostali rashodi			53.470,70	0,00	0,00%
3811	Tekuće donacije u novcu			0,00	0,00	
0810	Aktivnost: SPONZORIRANJE BICIKLISTIČKE UTRKE CRO RACE	0,00	0,00	25.000,00	25.000,00	100,00%
Izvor 1. OPĆI PRIHODI I PRIMICI		0,00	0,00	25.000,00	25.000,00	100,00%
Izvor 1.1. OPĆI PRIHODI I PRIMICI		0,00	0,00	25.000,00	25.000,00	100,00%
38	Ostali rashodi			25.000,00	25.000,00	100,00%
3811	Tekuće donacije u novcu			25.000,00	25.000,00	
1008	Program: SOCIJALNI PROGRAM OPĆINE	17.293,78	17.293,78	18.457,63	14.958,06	81,04%
A100001	Aktivnost: NAKNADA ZA NOVOROĐENU DJECU	11.945,05	11.945,05	11.945,05	10.680,85	89,42%
Izvor 1. OPĆI PRIHODI I PRIMICI		11.945,05	11.945,05	11.945,05	10.680,85	89,42%
Izvor 1.1. OPĆI PRIHODI I PRIMICI		11.945,05	11.945,05	11.945,05	10.680,85	89,42%
37	Naknade građanima i kućanstvima na temelju osiguranja i druge naknade			11.945,05	10.680,85	89,42%
3721	Naknade građanima i kućanstvima u novcu			11.945,05	10.680,85	89,42%
A100002	Aktivnost: POMOĆ TEŽE BOLESNIM I INVALIDNIM OSOBAMA	1.327,23	1.327,23	1.827,23	1.108,36	60,66%
Izvor 1. OPĆI PRIHODI I PRIMICI		1.327,23	1.327,23	1.827,23	1.108,36	60,66%
Izvor 1.1. OPĆI PRIHODI I PRIMICI		1.327,23	1.327,23	1.827,23	1.108,36	60,66%
37	Naknade građanima i kućanstvima na temelju osiguranja i druge naknade			1.827,23	1.108,36	60,66%
3721	Naknade građanima i kućanstvima u novcu			1.827,23	1.108,36	60,66%

1040	A100004	Aktivnost: JEDNOKRATNE POMOĆI OBITELJIMA I KUĆANSTVIMA	1.327,23	3.327,23	1.970,43	59,22%
	Izvor 1. OPĆI PRIHODI I PRIMICI		1.327,23	3.327,23	1.970,43	59,22%
	Izvor 1.1. OPĆI PRIHODI I PRIMICI		1.327,23	3.327,23	1.970,43	59,22%
	37	Naknade građanima i kućanstvima na temelju osiguranja i druge naknade	1.327,23	3.327,23	1.970,43	59,22%
	3721	Naknade građanima i kućanstvima u novcu				
1040	A100005	Aktivnost: POMOĆ ZA OGRRIJEV	836,15	0,00	0,00	
	Izvor 1. OPĆI PRIHODI I PRIMICI		836,15	0,00	0,00	
	Izvor 1.1. OPĆI PRIHODI I PRIMICI		836,15	0,00	0,00	
	37	Naknade građanima i kućanstvima na temelju osiguranja i druge naknade	836,15	0,00	0,00	
	3721	Naknade građanima i kućanstvima u novcu				
1060	A100006	Aktivnost: POMOĆ ZA PODMIRENJE DIJELA TROŠKOVA STANOVANJA	1.858,12	1.358,12	1.198,42	88,24%
	Izvor 1. OPĆI PRIHODI I PRIMICI		1.858,12	1.358,12	1.198,42	88,24%
	Izvor 1.1. OPĆI PRIHODI I PRIMICI		1.858,12	1.358,12	1.198,42	88,24%
	37	Naknade građanima i kućanstvima na temelju osiguranja i druge naknade	1.858,12	1.358,12	1.198,42	88,24%
	3721	Naknade građanima i kućanstvima u novcu				
1090	1009	Program: HUMANITARNA SKRB ZA USTANOVE, UDRUGE I POJEDINCE	11.414,16	13.768,39	13.157,58	95,56%
	A100001	Aktivnost: CRVENI KRIŽ	11.414,16	13.768,39	13.157,58	95,56%
	Izvor 1. OPĆI PRIHODI I PRIMICI		3.450,79	3.450,79	2.839,98	82,30%
	Izvor 1.1. OPĆI PRIHODI I PRIMICI		3.450,79	3.450,79	2.839,98	82,30%
	32	Materijalni rashodi	3.450,79	3.450,79	2.839,98	82,30%
	3293	Reprezentacija			2.839,98	
	Izvor 4. PRIHODI ZA POSEBNE NAMJENE		7.963,37	10.317,60	10.317,60	100,00%
	Izvor 4.2. PRIHODI ZA POSEBNE NAMJENE		7.963,37	10.317,60	10.317,60	100,00%
	38	Ostali rashodi	7.963,37	10.317,60	10.317,60	100,00%
	3811	Tekuće donacije u novcu			10.317,60	
0160	1012	Program: UDRUGE USTANOVE I POJEDINCI IZ OSTALIH DRUŠTVENIH DJELATNOSTI	10.617,82	8.767,82	11.975,82	136,59%
	A100001	Aktivnost: OSTALI NEPREDVIDENI PROGRAMI	10.617,82	8.617,82	11.825,82	137,23%
	Izvor 1. OPĆI PRIHODI I PRIMICI		10.617,82	8.617,82	11.825,82	137,23%
	Izvor 1.1. OPĆI PRIHODI I PRIMICI		10.617,82	8.617,82	11.825,82	137,23%
	38	Ostali rashodi	10.617,82	8.617,82	11.825,82	137,23%
	3811	Tekuće donacije u novcu			11.825,82	
0160	A100002	Aktivnost: ČLANARINA LAG MORE 294	0,00	150,00	150,00	100,00%
	Izvor 1. OPĆI PRIHODI I PRIMICI		0,00	150,00	150,00	100,00%
	Izvor 1.1. OPĆI PRIHODI I PRIMICI		0,00	150,00	150,00	100,00%
	38	Ostali rashodi	0,00	150,00	150,00	100,00%
	3811	Tekuće donacije u novcu			150,00	

1014	Program: DJELATNOST PROTUPOŽARNE ZAŠTITE	59.725,26	50.725,26	46.041,95	90,77%
0320	Aktivnost: DOBROVOLJNO VATROGASNO DRUŠTVO PRIMOŠTEN	59.725,26	50.725,26	46.041,95	90,77%
	Izvor 1. OPĆI PRIHODI I PRIMICI	59.725,26	50.725,26	46.041,95	90,77%
	Izvor 1.1. OPĆI PRIHODI I PRIMICI	59.725,26	50.725,26	46.041,95	90,77%
38	Ostali rashodi			46.041,95	
3811	Tekuće donacije u novcu			46.041,95	
1015	Program: DJELATNOST SLUŽBI SPAŠAVANJA	1.327,23	1.327,23	1.327,23	100,00%
0360	Aktivnost: GORSKA SLUŽBA SPAŠAVANJA	1.327,23	1.327,23	1.327,23	100,00%
	Izvor 1. OPĆI PRIHODI I PRIMICI	1.327,23	1.327,23	1.327,23	100,00%
	Izvor 1.1. OPĆI PRIHODI I PRIMICI	1.327,23	1.327,23	1.327,23	100,00%
38	Ostali rashodi			1.327,23	
3811	Tekuće donacije u novcu			1.327,23	
1016	Program: CIVILNA ZAŠTITA	398,16	0,00	0,00	
0320	Aktivnost: CIVILNA ZAŠTITA OPĆINE PRIMOŠTEN	398,16	0,00	0,00	
	Izvor 1. OPĆI PRIHODI I PRIMICI	398,16	0,00	0,00	
	Izvor 1.1. OPĆI PRIHODI I PRIMICI	398,16	0,00	0,00	
32	Materijalni rashodi			0,00	
3227	Službena, radna i zaštitna odjeća i obuća			0,00	
3237	Intelektualne i osobne usluge			0,00	
3299	Ostali nespomenuti rashodi poslovanja			0,00	
1019	Program: UPRAVLJANJE POMORSKIM DOBROM NA PODRUČJU OPĆINE PRIMOŠTEN	66.361,40	56.290,50	56.290,50	100,00%
0473	Aktivnost: UREĐENJE PLAŽA	66.361,40	56.290,50	56.290,50	100,00%
	Izvor 1. OPĆI PRIHODI I PRIMICI	66.361,40	56.290,50	56.290,50	100,00%
	Izvor 1.1. OPĆI PRIHODI I PRIMICI	66.361,40	56.290,50	56.290,50	100,00%
32	Materijalni rashodi			56.290,50	
3232	Usluge tekućeg i investicijskog održavanja			56.290,50	
1026	Program: ULAGANJE U OSTALE INFRASTRUKTURNE OBJEKTE	39.816,84	0,00	77.000,00	
0620	Kapitalni projekt: KAPITALNE POMOĆI	39.816,84	0,00	77.000,00	
	Izvor 4. PRIHODI ZA POSEBNE NAMJENE	39.816,84	0,00	77.000,00	
	Izvor 4.2. PRIHODI ZA POSEBNE NAMJENE	39.816,84	0,00	77.000,00	
38	Ostali rashodi			77.000,00	
3861	Kapitalne pomoći kreditnim i ostalim financijskim institucijama te trgovačkim društvima u javnom sek			77.000,00	
1027	Program: ZAŠTITA IMOVINE I PRAVA OPĆINE	13.272,28	9.349,23	0,00	0,00%
0111	Aktivnost: ZASTUPANJE OPĆINE	13.272,28	9.349,23	0,00	0,00%
	Izvor 1. OPĆI PRIHODI I PRIMICI	13.272,28	0,00	0,00	
	Izvor 1.1. OPĆI PRIHODI I PRIMICI	13.272,28	0,00	0,00	
32	Materijalni rashodi			0,00	
3237	Intelektualne i osobne usluge			0,00	

	Izvor 5. POMOĆI				9.349,23	0,00	0,00%
	Izvor 5.2. TEKUĆE POMOĆI				9.349,23	0,00	0,00%
	32	Materijalni rashodi			9.349,23	0,00	0,00%
	3237	Intelektualne i osobne usluge				0,00	
	1029	Program: POSLOVI NADZORA I ZAŠTITE NA RADU	6.636,14	0,00	0,00	0,00	
	A100001	Aktivnost: OBAVLJANJE USLUGA STRUČNOG I GRAĐEVINSKOG NADZORA	6.636,14	0,00	0,00	0,00	
0610	Izvor 1. OPĆI PRIHODI I PRIMICI		6.636,14	0,00	0,00	0,00	
	Izvor 1.1. OPĆI PRIHODI I PRIMICI		6.636,14	0,00	0,00	0,00	
	32	Materijalni rashodi			0,00	0,00	
	3237	Intelektualne i osobne usluge			0,00	0,00	
	1031	Program: ZDRAVSTVENA STANICA - ODRŽAVANJE	12.608,67	12.608,67	11.279,63	89,46%	
	A100001	Aktivnost: Zdravstvena stanica - održavanje	12.608,67	12.608,67	11.279,63	89,46%	
0620	Izvor 1. OPĆI PRIHODI I PRIMICI		12.608,67	11.279,63	11.279,63	89,46%	
	Izvor 1.1. OPĆI PRIHODI I PRIMICI		12.608,67	11.279,63	11.279,63	89,46%	
	32	Materijalni rashodi	12.608,67	12.608,67	11.279,63	89,46%	
	3232	Usluge tekućeg i investicijskog održavanja			11.279,63		
	1032	Program: PROGRAM KORIŠTENJA NAKNADA ZA ZADRŽAVANJE NEZAKONITO IZGRADENIH ZGRADA U PROSTORU	2.654,46	17.654,46	18.102,28	102,54%	
0620	K100001	Kapitalni projekt: IZRADA PROJEKATA I DRUGE DOKUMENTACIJE	2.654,46	17.654,46	18.102,28	102,54%	
	Izvor 1. OPĆI PRIHODI I PRIMICI		2.654,46	18.102,28	18.102,28	102,54%	
	Izvor 1.1. OPĆI PRIHODI I PRIMICI		2.654,46	18.102,28	18.102,28	102,54%	
	42	Rashodi za nabavu proizvedene dugotrajne imovine	2.654,46	17.654,46	18.102,28	102,54%	
	4263	Umjetnička, literarna i znanstvena djela			18.102,28		
	GLAVA 00202 DJEČJI VRTIĆI		394.155,26	394.155,26	103.707,42	26,31%	
	Izvor 1. OPĆI PRIHODI I PRIMICI		121.273,06	121.273,06	0,00	0,00%	
	Izvor 1.1. OPĆI PRIHODI I PRIMICI		121.273,06	121.273,06	0,00	0,00%	
	Izvor 3. VLASTITI PRIHODI		53.513,01	53.513,01	28.136,34	52,58%	
	Izvor 3.2. VLASTITI PRIHODI-PK		53.513,01	53.513,01	28.136,34	52,58%	
	Izvor 4. PRIHODI ZA POSEBNE NAMJENE		218.716,19	218.716,19	75.439,03	34,49%	
	Izvor 4.7. POMOĆI OD MEĐUNARODNIH ORG. TE INSTIT. I TIJELA EU - PK		218.716,19	218.716,19	75.439,03	34,49%	
	Izvor 5. POMOĆI		254,83	254,83	132,05	51,82%	
	Izvor 5.5. POMOĆI-PK		254,83	254,83	132,05	51,82%	
	Izvor 6. DONACIJE		398,17	398,17	0,00	0,00%	
	Izvor 6.3. DONACIJE-PK		398,17	398,17	0,00	0,00%	
	N01	Glavni program: DJELATNOST OPĆINE	394.155,26	394.155,26	103.707,42	26,31%	
	1005	Program: PREDŠKOLSKI ODGOJ I OBRAZOVANJE	394.155,26	394.155,26	103.707,42	26,31%	
0911	A100004	Aktivnost: FINANCIRANJE REDOVNE DJELATNOSTI OPĆINSKIH VRTIĆA	394.155,26	394.155,26	103.707,42	26,31%	

	Izvor 1. OPĆI PRIHODI I PRIMICI	121.273,06	121.273,06	0,00	0,00%
	Izvor 1.1. OPĆI PRIHODI I PRIMICI	121.273,06	121.273,06	0,00	0,00%
31	Rashodi za zaposlene	114.796,47	114.796,47	0,00	0,00%
3111	Plaće za redovan rad			0,00	
3132	Doprinosi za obvezno zdravstveno osiguranje			0,00	
32	Materijalni rashodi	6.476,59	6.476,59	0,00	0,00%
3212	Naknade za prijevoz, za rad na terenu i odvojeni život			0,00	
3221	Uredski materijal i ostali materijalni rashodi			0,00	
	Izvor 3. VLASTITI PRIHODI	53.513,01	53.513,01	28.136,34	52,58%
	Izvor 3.2. VLASTITI PRIHODI-PK	53.513,01	53.513,01	28.136,34	52,58%
31	Rashodi za zaposlene	16.473,12	16.473,12	2.660,84	16,15%
3111	Plaće za redovan rad			0,00	
3121	Ostali rashodi za zaposlene			2.660,84	
3132	Doprinosi za obvezno zdravstveno osiguranje			0,00	
32	Materijalni rashodi	34.984,91	34.984,91	24.455,87	69,90%
3211	Službena putovanja			763,76	
3212	Naknade za prijevoz, za rad na terenu i odvojeni život			0,00	
3213	Stručno usavršavanje zaposlenika			216,18	
3221	Uredski materijal i ostali materijalni rashodi			3.893,03	
3222	Materijal i sirovine			12.453,63	
3224	Materijal i dijelovi za tekuće i investicijsko održavanje			408,74	
3225	Sitni inventar i auto gume			288,25	
3231	Usluge telefona, pošte i prijevoza			1.762,27	
3232	Usluge tekućeg i investicijskog održavanja			65,00	
3233	Usluge promidžbe i informiranja			739,77	
3235	Zakupnine i najamnine			0,00	
3236	Zdravstvene i veterinarske usluge			704,28	
3237	Intelektualne i osobne usluge			134,28	
3238	Računalne usluge			225,37	
3239	Ostale usluge			1.833,66	
3292	Premije osiguranja			403,58	
3293	Reprezentacija			0,00	
3294	Članarine i norme			530,89	
3295	Pristojbe i naknade			33,18	
3299	Ostali nespomenuti rashodi poslovanja			0,00	
34	Financijski rashodi	558,53	558,53	374,12	66,98%
3431	Bankarske usluge i usluge platnog prometa			374,11	
3433	Zatezne kamate			0,01	
42	Rashodi za nabavu proizvedene dugotrajne imovine	1.496,45	1.496,45	645,51	43,14%

4221	Uredska oprema i namještaj				317,19	
4222	Komunikacijska oprema				0,00	
4241	Knjige				328,32	
		218.716,19			75.439,03	34,49%
Izvor 4. PRIHODI ZA POSEBNE NAMJENE						
Izvor 4.7. POMOĆI OD MEĐUNARODNIH ORG. TE INSTIT. I TIJELA EU -						
PK		218.716,19			75.439,03	34,49%
31	Rashodi za zaposlene	177.583,12			67.703,23	38,12%
3111	Plaće za redovan rad				58.392,66	
3121	Ostali rashodi za zaposlene				1.459,92	
3132	Doprinosi za obvezno zdravstveno osiguranje				7.850,65	
32	Materijalni rashodi	41.133,07			7.735,80	18,81%
3211	Službena putovanja				464,42	
3212	Naknade za prijevoz, za rad na terenu i odvojeni život				5.594,83	
3213	Stručno usavršavanje zaposlenika				1.153,25	
3221	Uredski materijal i ostali materijalni rashodi				0,00	
3233	Usluge promidžbe i informiranja				260,00	
3237	Intelektualne i osobne usluge				263,30	
3239	Ostale usluge				0,00	
3293	Reprezentacija				0,00	
		254,83			132,05	51,82%
Izvor 5. POMOĆI						
		254,83			132,05	51,82%
		254,83			132,05	51,82%
32	Materijalni rashodi				132,05	
3221	Uredski materijal i ostali materijalni rashodi	398,17			0,00	0,00%
		398,17			0,00	0,00%
		398,17			0,00	0,00%
Izvor 6. DONACIJE						
		398,17			0,00	0,00%
		398,17			0,00	0,00%
		398,17			0,00	0,00%
Izvor 6.3. DONACIJE-PK						
32	Materijalni rashodi				0,00	
3221	Uredski materijal i ostali materijalni rashodi	60.760,50			4.011,22	6,60%
		60.760,50			137,06	0,30%
		60.760,50			137,06	0,30%
		4.552,39			718,21	15,78%
		4.552,39			718,21	15,78%
		9.954,21			3.155,95	31,70%
		9.954,21			3.155,95	31,70%
		60.760,50			4.011,22	6,60%
Izvor 5.5. POMOĆI-PK						
N01	Glavni program: DJELATNOST OPĆINE	60.760,50			4.011,22	6,60%
1006	Program: PROMICANJE KULTURE	60.760,50			4.011,22	6,60%
	Aktivnost: FINANCIRANJE REDOVNE DJELATNOSTI KNJIŽNICE	60.760,50			4.011,22	6,60%
0820	Izvor 1. OPĆI PRIHODI I PRIMICI	46.253,90			137,06	0,30%
	Izvor 1.1. OPĆI PRIHODI I PRIMICI	46.253,90			137,06	0,30%
		33.645,23			0,00	0,00%

3111	Plaće za redovan rad				0,00	
3121	Ostali rashodi za zaposlene				0,00	
3132	Doprinosi za obvezno zdravstveno osiguranje				0,00	
32	Materijalni rashodi	2.654,46	2.654,46		137,06	5,16%
3237	Intelektualne i osobne usluge				137,06	
38	Ostali rashodi	9.954,21	9.954,21		0,00	0,00%
3821	Kapitalne donacije neprofitnim organizacijama				0,00	
Izvor 3. VLASTITI PRIHODI		4.552,39	4.552,39	4.552,39	718,21	15,78%
Izvor 3.2. VLASTITI PRIHODI-PK		4.552,39	4.552,39	4.552,39	718,21	15,78%
32	Materijalni rashodi	4.326,76	4.326,76		579,74	13,40%
3211	Službena putovanja				0,00	
3213	Stručno usavršavanje zaposlenika				0,00	
3221	Uredski materijal i ostali materijalni rashodi				152,10	
3225	Sitni inventar i auto gume				0,00	
3231	Usluge telefona, pošte i prijevoza				281,40	
3232	Usluge tekućeg i investicijskog održavanja				0,00	
3233	Usluge promidžbe i informiranja				0,00	
3235	Zakupnine i najamnine				0,00	
3238	Računalne usluge				63,66	
3239	Ostale usluge				82,58	
3293	Reprezentacija				0,00	
34	Financijski rashodi	225,63	225,63		138,47	61,37%
3431	Bankarske usluge i usluge platnog prometa				138,47	
3433	Zatezne kamate				0,00	
Izvor 5. POMOĆI		9.954,21	9.954,21	9.954,21	3.155,95	31,70%
Izvor 5.5. POMOĆI-PK		9.954,21	9.954,21	9.954,21	3.155,95	31,70%
38	Ostali rashodi	3.318,07	3.318,07		0,00	0,00%
3821	Kapitalne donacije neprofitnim organizacijama				0,00	
42	Rashodi za nabavu proizvedene dugotrajne imovine	6.636,14	6.636,14		3.155,95	47,56%
4241	Knjige				3.155,95	

Sukladno članku 23. Pravilnika o polugodišnjem i godišnjem izvještaju o izvršenju proračuna (Narodne novine br. 85/2023), Godišnji izvještaj o izvršenju proračuna sadrži:

3. IZVJEŠTAJ O ZADUŽIVANJU NA DOMAĆEM I STRANOM TRŽIŠTU NOVCA I KAPITALA

Članak 1.

Mogućnost zaduživanja uzimanjem kredita, zajmova i izdavanjem vrijednosnih papira jedinica lokalne i područne (regionalne) samouprave je propisana člankom 118. Zakona o proračunu (Narodne novine br. 144/21).

Članak 2.

U razdoblju od 01.01.2023.g. do 31.12.2023.g. Općina Primošten je imala novih zaduženja iz kredita OTP BANKA D.D., prema ugovoru 398/23, dana 10.07.2023. u iznosu od 1.327.228,08 EUR.

Temeljem članka 74. st.1. i 76. St.1. Zakona o sportu („Narodne novine“ RH br. NN 71/06, 150/08, 124/10, 124/11, 86/12, 94/13, 85/15, 19/16, 98/19, 47/20, 77/20) i članka 37. Statuta Općine Primošten („Službeni vjesnik Općine Primošten br. 1/21,2/21) Općinsko vijeće Općine Primošten na 24.sjednici održanoj dana 29. srpnja 2024. donosi:

IZVRŠENJE PROGRAMA JAVNIH POTREBA U SPORTU 01.01.2023.-31.12.2023.

Račun	Opis	Izvršenje 2022. (€)	Izvorni plan 2023. (€)	Izmjene plana 2023. (€)	Tekući plan 2023. (€)	Izvršenje 2023. (€)	Index 2023./2022.	Index
SVEUKUPNO RASHODI / IZDACI		117.326,96	46.452,98	32.017,72	78.470,70	78.470,70	66.88%	100.0%
Glavni program N01 DJELATNOST OPĆINE		117.326,96	46.452,98	32.017,72	78.470,70	78.470,70	66.88%	100.0%
Program 1007 RAZVOJ SPORTA I REKREACIJE		117.326,96	46.452,98	32.017,72	78.470,70	78.470,70	66.88%	100.0%
Aktivnost A100008 OSTALA NESPOMENUTA ŠPORTSKA DRUŠTVA		57.601,70	46.452,98	7.017,72	53.470,70	53.470,70	92.83%	100.0%
3	Rashodi poslovanja	57.601,70	46.452,98	7.017,72	53.470,70	53.470,70	92.83%	100.0%
38	Ostali rashodi	57.601,70	46.452,98	7.017,72	53.470,70	53.470,70	92.83%	100.0%
381	Tekuće donacije	57.601,70	46.452,98	7.017,72	53.470,70	53.470,70	92.83%	100.0%
3811	Tekuće donacije u novcu	57.601,70				53.470,70	92.83%	
Aktivnost A100010 SPONZORIRANJE BICIKLISTIČKE UTRKE CRO RACE		59.725,26	0,00	25.000,00	25.000,00	25.000,00	41.86%	100.0%
3	Rashodi poslovanja	59.725,26	0,00	25.000,00	25.000,00	25.000,00	41.86%	100.0%
38	Ostali rashodi	59.725,26	0,00	25.000,00	25.000,00	25.000,00	41.86%	100.0%
381	Tekuće donacije	59.725,26	0,00	25.000,00	25.000,00	25.000,00	41.86%	100.0%
3811	Tekuće donacije u novcu	59.725,26				25.000,00	41.86%	

KLASA:400-02/24-01/02
URBROJ:2182-2-01-24-5
PRIMOŠTEN, 29.srpnja 2024.

PREDSJEDNIK OPĆINSKOG VIJEĆA OPĆINE PRIMOŠTEN

STIPE GRUJA



Temeljem članka 1. i članka 9a. Zakon o financiranju javnih potreba u kulturi („NN“ broj: 47/90, 27/93 i 38/09) i članka 37. Statuta Općine Primošten („Službeni vjesnik Općine Primošten br. 1/21,2/21) Općinsko vijeće Općine Primošten na 24. održanoj dana 29. srpnja 2024. donosi:

IZVRŠENJE PROGRAMA JAVNIH POTREBA U KULTURI 01.01.2023.-31.12.2023.

Račun	Opis	Izvršenje 2022. (€)	Izvorni plan 2023. (€)	Izmjene plana 2023. (€)	Tekući plan 2023. (€)	Izvršenje 2023. (€)	Index 2023./2022.	Index
SVEUKUPNO RASHODI / IZDACI		83.278,48	103.231,80	42.189,75	145.421,55	91.525,30	109,9%	62,94%
Glavni program N01 DJELATNOST OPĆINE		83.278,48	103.231,80	42.189,75	145.421,55	91.525,30	109,9%	62,94%
Program 1006 PROMICANJE KULTURE		83.278,48	103.231,80	42.189,75	145.421,55	91.525,30	109,9%	62,94%
Aktivnost A100001 PUHAČKI ORKESTAR PRIMOŠTEN		1.433,41	0,00	0,00	0,00	0,00	0,0%	0,0%
3	Rashodi poslovanja	1.433,41	0,00	0,00	0,00	0,00	0,0%	0,0%
38	Ostali rashodi	1.433,41	0,00	0,00	0,00	0,00	0,0%	0,0%
381	Tekuće donacije	1.433,41	0,00	0,00	0,00	0,00	0,0%	0,0%
3811	Tekuće donacije u novcu	1.433,41				0,00	0,0%	
Aktivnost A100006 FINANCIRANJE REDOVNE DJELATNOSTI KNJIŽNICE		39.619,64	60.760,50	32.400,00	93.160,50	35.084,00	88,55%	37,66%
3	Rashodi poslovanja	34.898,00	54.124,36	32.400,00	86.524,36	31.928,05	91,49%	36,9%
31	Rashodi za zaposlene	27.319,73	33.645,23	0,00	33.645,23	0,00	0,0%	0,0%
311	Plaće (Bruto)	22.282,68	26.544,56	0,00	26.544,56	0,00	0,0%	0,0%
3111	Plaće za redovan rad	22.282,68				0,00	0,0%	
312	Ostali rashodi za zaposlene	1.360,41	2.123,56	0,00	2.123,56	0,00	0,0%	0,0%
3121	Ostali rashodi za zaposlene	1.360,41				0,00	0,0%	
313	Doprinosi na plaće	3.676,64	4.977,11	0,00	4.977,11	0,00	0,0%	0,0%
3132	Doprinosi za obvezno zdravstveno osiguranje	3.676,64				0,00	0,0%	
32	Materijalni rashodi	1.919,40	6.981,22	0,00	6.981,22	716,80	37,35%	10,27%
321	Naknade troškova zaposlenima	274,47	1.061,78	0,00	1.061,78	0,00	0,0%	0,0%
3211	Službena putovanja	274,47				0,00	0,0%	
3213	Stručno usavršavanje zaposlenika	0,00				0,00	0,0%	

322	Rashodi za materijal i energiju	847,94	1.393,59	0,00	1.393,59	152,10	17.94%	10.91%
3221	Uredski materijal i ostali materijalni rashodi	799,27				152,10	19.03%	
3225	Sitni inventar i auto gume	48,67				0,00	0.0%	
323	Rashodi za usluge	592,65	4.260,40	0,00	4.260,40	482,12	81.35%	11.32%
3231	Usluge telefona, pošte i prijevoza	411,82				281,40	68.33%	
3232	Usluge tekućeg i investicijskog održavanja	0,00				0,00	0.0%	
3233	Usluge promidžbe i informiranja	0,00				0,00	0.0%	
3235	Zakupnine i najamnine	1,99				0,00	0.0%	
3237	Intelektualne i osobne usluge	0,00				137,06	0.0%	
3238	Računalne usluge	9,95				0,00	0.0%	
3239	Ostale usluge	168,89				63,66	37.69%	
	Ostali nespomenuti rashodi							
329	poslovanja	204,34	265,45	0,00	265,45	82,58	40.41%	31.11%
3293	Reprezentacija	204,34				82,58	40.41%	
34	Financijski rashodi	247,10	225,63	0,00	225,63	138,47	56.04%	61.37%
	Ostali financijski rashodi	247,10	225,63	0,00	225,63	138,47	56.04%	61.37%
343	Bankarske usluge i usluge platnog prometa	247,10				138,47	56.04%	
3433	Zatezne kamate	0,00				0,00	0.0%	
36	Pomoći dane u inozemstvo i unutar općeg proračuna	0,00	0,00	32.400,00	32.400,00	31.072,78	0.0%	95.9%
367	Prijenosi proračunskim korisnicima iz nadležnog proračuna za financiranje redovne djelatnosti	-	0,00	32.400,00	32.400,00	31.072,78	0.0%	95.9%
3671	Prijenosi proračunskim korisnika iz nadležnog proračuna za financiranje redovne djelatnosti	-				31.072,78	0.0%	
38	Ostali rashodi	5.411,77	13.272,28	0,00	13.272,28	0,00	0.0%	0.0%
382	Kapitalne donacije	5.411,77	13.272,28	0,00	13.272,28	0,00	0.0%	0.0%

3821	Kapitalne donacije neprofitnim organizacijama	5.411,77					0,00	0.0%	
4	Rashodi za nabavu nefinancijske imovine	4.721,64	6.636,14	0,00	6.636,14	3.155,95	66.84%	47.56%	
42	Rashodi za nabavu proizvedene dugotrajne imovine	4.721,64	6.636,14	0,00	6.636,14	3.155,95	66.84%	47.56%	
424	Knjige, umjetnička djela i ostale izložbene vrijednosti	4.721,64	6.636,14	0,00	6.636,14	3.155,95	66.84%	47.56%	
4241	Knjige	4.721,64				3.155,95	66.84%		
Aktivnost A 100007 OSTALE KULTURNE UDRUGE		42.225,43	42.471,30	9.789,75	52.261,05	56.441,30	133.67%	108.0%	
3	Rashodi poslovanja	42.225,43	42.471,30	9.789,75	52.261,05	56.441,30	133.67%	108.0%	
38	Ostali rashodi	42.225,43	42.471,30	9.789,75	52.261,05	56.441,30	133.67%	108.0%	
381	Tekuće donacije	42.225,43	42.471,30	9.789,75	52.261,05	56.441,30	133.67%	108.0%	
3811	Tekuće donacije u novcu	42.225,43				56.441,30	133.67%		

KLASA:400-02/24-01/02
UR BROJ:2182-2-01-24-4
PRIMOŠTEN, 29.srpnja 2024.

PREDSJEDNIK OPĆINSKOG VIJEĆA OPĆINE PRIMOŠTEN



Temeljem članka 117. Zakona o socijalnoj skrbi (NN 157/13, 152/14, 99/15, 52/16, 16/17, 130/17, 98/19, 64/20) i i članak 37. Statuta Općine Primošten („Službeni vjesnik Općine Primošten br. 1/21,2/21) Općinsko vijeće Općine Primošten na 24.sjednici održanoj dana 29.srpnja 2024. donosi:

IZVRŠENJE PROGRAMA JAVNIH POTREBA U SOCIJALNOJ ZAŠTITI 01.01.2023.-31.12.2023.

Račun	Opis	Izvršenje 2022. (€)	Izvorni plan 2023. (€)	Izmjene plana 2023. (€)	Tekući plan 2023. (€)	Izvršenje 2023. (€)	Index 2023./2022.	Index
SVEUKUPNO RASHODI / IZDACI		26.700,94	17.293,78	1.163,85	18.457,63	14.958,06	56.02%	81.04%
Glavni program N01 DJELATNOST OPĆINE		26.700,94	17.293,78	1.163,85	18.457,63	14.958,06	56.02%	81.04%
Program 1008 SOCIJALNI PROGRAM OPĆINE		26.700,94	17.293,78	1.163,85	18.457,63	14.958,06	56.02%	81.04%
Aktivnost A100001 NAKNADA ZA NOVOROĐENU DJECU		11.568,72	11.945,05	0,00	11.945,05	10.680,85	92.33%	89.42%
3	Rashodi poslovanja	11.568,72	11.945,05	0,00	11.945,05	10.680,85	92.33%	89.42%
37	Naknade građanima i kućanstvima na temelju osiguranja i druge naknade	11.568,72	11.945,05	0,00	11.945,05	10.680,85	92.33%	89.42%
372	Ostale naknade građanima i kućanstvima iz proračuna	11.568,72	11.945,05	0,00	11.945,05	10.680,85	92.33%	89.42%
3721	Naknade građanima i kućanstvima u novcu	11.568,72				10.680,85	92.33%	
Aktivnost A100002 POMOĆ TEŽE BOLESNIM I INVALIDNIM OSOBA		132,72	1.327,23	500,00	1.827,23	1.108,36	835.11%	60.66%
3	Rashodi poslovanja	132,72	1.327,23	500,00	1.827,23	1.108,36	835.11%	60.66%
37	Naknade građanima i kućanstvima na temelju osiguranja i druge naknade	132,72	1.327,23	500,00	1.827,23	1.108,36	835.11%	60.66%
372	Ostale naknade građanima i kućanstvima iz proračuna	132,72	1.327,23	500,00	1.827,23	1.108,36	835.11%	60.66%
3721	Naknade građanima i kućanstvima u novcu	132,72				1.108,36	835.11%	
Aktivnost A100004 JEDNOKRATNE POMOĆI OBITELJIMA I KUĆANSTVIMA		2.758,17	1.327,23	2.000,00	3.327,23	1.970,43	71.44%	59.22%
3	Rashodi poslovanja	2.758,17	1.327,23	2.000,00	3.327,23	1.970,43	71.44%	59.22%
37	Naknade građanima i kućanstvima na temelju osiguranja i druge naknade	2.758,17	1.327,23	2.000,00	3.327,23	1.970,43	71.44%	59.22%
372	Ostale naknade građanima i kućanstvima iz proračuna	2.758,17	1.327,23	2.000,00	3.327,23	1.970,43	71.44%	59.22%
3721	Naknade građanima i kućanstvima u novcu	2.758,17				1.970,43	71.44%	
Aktivnost A100005 POMOĆ ZA OGRJJEV		0,00	836,15	-836,15	0,00	0,00	0.0%	0.0%

3	Rashodi poslovanja	0,00	836,15	-836,15	0,00	0,00	0,00	0,00	0,00	0,00	0,00
37	Naknade građanima i kućanstvima na temelju osiguranja i druge naknade	0,00	836,15	-836,15	0,00	0,00	0,00	0,00	0,00	0,00	0,00
372	Ostale naknade građanima i kućanstvima iz proračuna	0,00	836,15	-836,15	0,00	0,00	0,00	0,00	0,00	0,00	0,00
3721	Naknade građanima i kućanstvima u novcu	0,00			0,00	0,00	0,00	0,00	0,00	0,00	0,00
Aktivnost A100006 POMOĆ ZA PODMIRENJE DIJELA TROŠKOVA STANOVANJA											
3	Rashodi poslovanja	427,63	1.858,12	-500,00	1.358,12	1.198,42	1.198,42	1.198,42	280,25%	280,25%	88,24%
37	Naknade građanima i kućanstvima na temelju osiguranja i druge naknade	427,63	1.858,12	-500,00	1.358,12	1.198,42	1.198,42	280,25%	280,25%	280,25%	88,24%
372	Ostale naknade građanima i kućanstvima iz proračuna	427,63	1.858,12	-500,00	1.358,12	1.198,42	1.198,42	280,25%	280,25%	280,25%	88,24%
3721	Naknade građanima i kućanstvima u novcu	427,63			1.358,12	1.198,42	1.198,42	280,25%	280,25%	280,25%	88,24%
Aktivnost A100007 POMOĆ ZA PODMIRENJE TROŠKOVA SMJEŠTAJA DJECE U D.V.BOSILJAK											
3	Rashodi poslovanja	663,61	0,00	0,00	0,00	0,00	0,00	0,00	0,00	0,00	0,00
37	Naknade građanima i kućanstvima na temelju osiguranja i druge naknade	663,61	0,00	0,00	0,00	0,00	0,00	0,00	0,00	0,00	0,00
372	Ostale naknade građanima i kućanstvima iz proračuna	663,61	0,00	0,00	0,00	0,00	0,00	0,00	0,00	0,00	0,00
3721	Naknade građanima i kućanstvima u novcu	663,61			0,00	0,00	0,00	0,00	0,00	0,00	0,00
Aktivnost A100009 PROGRAM ZAŽELI											
3	Rashodi poslovanja	11.150,09	0,00	0,00	0,00	0,00	0,00	0,00	0,00	0,00	0,00
31	Rashodi za zaposlene	11.150,09	0,00	0,00	0,00	0,00	0,00	0,00	0,00	0,00	0,00
311	Plaće (Bruto)	10.088,31	0,00	0,00	0,00	0,00	0,00	0,00	0,00	0,00	0,00
3111	Plaće za redovan rad	10.088,31	0,00	0,00	0,00	0,00	0,00	0,00	0,00	0,00	0,00
32	Materijalni rashodi	1.061,78	0,00	-	-	-	-	-	0,00%	0,00%	-
322	Rashodi za materijal i energiju	1.061,78	0,00	-	-	-	-	-	0,00%	0,00%	-
3221	Uredski materijal i ostali materijalni rashodi	1.061,78							0,00%	0,00%	-

KLASA:400-02/24-01/02

UR BROJ:2182-2-01-24-3

PRIMOŠTEN, 29.srpnja 2024.

PREDSJEDNIK OPĆINSKOG VIJEĆE OPĆINE PRIMOŠTEN



Na temelju članka 72. Zakona o komunalnom gospodarstvu (NN RH br.68/18, 110/18, 32/20) i članak 37. Statuta Općine Primošten („Službeni vjesnik Općine Primošten br. 1/21,2/21) Općinsko vijeće Općine Primošten na 24.sjednici održanoj dana 29.srpnja 2024. donosi:

IZVRŠENJE PROGRAMA ODRŽAVANJA OBJEKATA I UREĐAJA KOMUNALNE INFRASTRUKTURE 01.01.2023.- 31.12.2023.

U razdoblju od 01.01.-31.12.2023. na program održavanja objekata i uređaja komunalne infrastrukture utrošeno je 261.417,47 EUR, što je više 15,04 % u odnosu na plan proračuna 2023. godine. U 2022. godini navedeni program je realiziran u iznosu 201.124,54 EUR. Slijedom navedenog vidljivo je povećanje u 2023. godini u odnosu na 2022. godinu u postotku od 15,04%

Račun	Opis	Izvršenje 2022. (€)	Izvorni plan 2023. (€)	Izmjene plana 2023. (€)	Tekući plan 2023. (€)	Izvršenje 2023. (€)	Index 2023./2022.	Index
SVEUKUPNO RASHODI / IZDACI		201.124,54	211.029,25	16.218,89	227.248,14	261.417,47	129,98%	115,04%
Glavni program N01 DJELATNOST OPĆINE		201.124,54	211.029,25	16.218,89	227.248,14	261.417,47	129,98%	115,04%
Program 1002 ODRŽAVANJE KOMUNALNE INFRASTRUKTURE		201.124,54	211.029,25	16.218,89	227.248,14	261.417,47	129,98%	115,04%
Aktivnost A100004 ODRŽAVANJE JAVNE RASVJETE		50.345,08	54.416,35	-15.000,00	39.416,35	35.310,64	70,14%	89,58%
3	Rashodi poslovanja	50.345,08	54.416,35	-15.000,00	39.416,35	35.310,64	70,14%	89,58%
32	Materijalni rashodi	50.345,08	54.416,35	-15.000,00	39.416,35	35.310,64	70,14%	89,58%
323	Rashodi za usluge	50.345,08	54.416,35	-15.000,00	39.416,35	35.310,64	70,14%	89,58%
3232	Usluge tekućeg i investicijskog održavanja	50.345,08				35.310,64	70,14%	
Aktivnost A100005 POTROŠNJA ELEKTRIČNE ENERGIJE ZA JAVNU RASVJETU		80.894,23	53.089,12	57.000,00	110.089,12	131.680,57	162,78%	119,61%
3	Rashodi poslovanja	80.894,23	53.089,12	57.000,00	110.089,12	131.680,57	162,78%	119,61%
32	Materijalni rashodi	80.894,23	53.089,12	57.000,00	110.089,12	131.680,57	162,78%	119,61%
322	Rashodi za materijal i energiju	80.894,23	53.089,12	57.000,00	110.089,12	131.680,57	162,78%	119,61%
3223	Energija	80.894,23				131.680,57	162,78%	
Aktivnost A100006 USLUGA DERATIZACIJE I DEZINSEKCIJE		3.683,06	3.981,68	-1.400,00	2.581,68	3.650,00	99,1%	141,38%
3	Rashodi poslovanja	3.683,06	3.981,68	-1.400,00	2.581,68	3.650,00	99,1%	141,38%
32	Materijalni rashodi	3.683,06	3.981,68	-1.400,00	2.581,68	3.650,00	99,1%	141,38%
323	Rashodi za usluge	3.683,06	3.981,68	-1.400,00	2.581,68	3.650,00	99,1%	141,38%

3234	Komunalne usluge	3.683,06	29.403,76	29.862,63	2.228,21	32.090,84	3.650,00	99.1%	90.05%
Aktivnost A100008 POTROŠNJA VODE		29.403,76	29.862,63	2.228,21	32.090,84	28.896,51	98.27%	90.05%	
3	Rashodi poslovanja	29.403,76	29.862,63	2.228,21	32.090,84	28.896,51	98.27%	90.05%	
32	Materijalni rashodi	29.403,76	29.862,63	2.228,21	32.090,84	28.896,51	98.27%	90.05%	
323	Rashodi za usluge	29.403,76	29.862,63	2.228,21	32.090,84	28.896,51	98.27%	90.05%	
3234	Komunalne usluge	29.403,76				28.896,51	98.27%		
Aktivnost A100009 HORIZONTALNA I VERTIKALNA SIGNALIZACIJA		0,00	1.327,23	-1.327,23	0,00	0,00	0,0%	0,0%	
3	Rashodi poslovanja	0,00	1.327,23	-1.327,23	0,00	0,00	0,0%	0,0%	
32	Materijalni rashodi	0,00	1.327,23	-1.327,23	0,00	0,00	0,0%	0,0%	
323	Rashodi za usluge	0,00	1.327,23	-1.327,23	0,00	0,00	0,0%	0,0%	
3232	Usluge tekućeg i investicijskog održavanja	0,00				0,00	0,0%		
Aktivnost A100014 ODRŽAVANJE NERAZVRSTANIH CESTA		36.798,41	66.361,40	-25.269,48	41.091,92	59.902,25	162.78%	145.78%	
3	Rashodi poslovanja	36.798,41	66.361,40	-25.269,48	41.091,92	59.902,25	162.78%	145.78%	
32	Materijalni rashodi	36.798,41	66.361,40	-25.269,48	41.091,92	59.902,25	162.78%	145.78%	
323	Rashodi za usluge	36.798,41	66.361,40	-25.269,48	41.091,92	59.902,25	162.78%	145.78%	
3232	Usluge tekućeg i investicijskog održavanja	36.798,41				59.902,25	162.78%		
Aktivnost A100016 PNEUMATSKI STUPOVI ZA PARKING		0,00	1.327,23	651,00	1.978,23	1.977,50	0,0%	99.96%	
3	Rashodi poslovanja	0,00	1.327,23	651,00	1.978,23	1.977,50	0,0%	99.96%	
32	Materijalni rashodi	0,00	1.327,23	651,00	1.978,23	1.977,50	0,0%	99.96%	
323	Rashodi za usluge	0,00	1.327,23	651,00	1.978,23	1.977,50	0,0%	99.96%	
3232	Usluge tekućeg i investicijskog održavanja	0,00				1.977,50	0,0%		
Aktivnost A100020 ZBRINJAVANJE NAPUŠTENIH ŽIVOTINJA		0,00	663,61	-663,61	0,00	0,00	0,0%	0,0%	
3	Rashodi poslovanja	0,00	663,61	-663,61	0,00	0,00	0,0%	0,0%	
32	Materijalni rashodi	0,00	663,61	-663,61	0,00	0,00	0,0%	0,0%	
323	Rashodi za usluge	0,00	663,61	-663,61	0,00	0,00	0,0%	0,0%	
3236	Zdravstvene i veterinarske usluge	0,00				0,00	0,0%		

KLASA:400-02/24-01/02

UR BROJ:2182-2-01-24-2

PRIMOŠTEN, 29.srpnja 2024.



PREDSJEDNIK OPĆINSKOG VIJEĆA OPĆINE PRIMOŠTEN

Na temelju članka 28. St.1 Zakon o komunalnom gospodarstvu (NN RH br.68/18 i 32/20) i članak 37. Statuta Općine Primošten („Službeni vjesnik Općine Primošten br. 1/21,2/21) Općinsko vijeće Općine Primošten na 24.sjednici održanoj dana 29.srpnja 2024. donosi:

IZVRŠENJE PROGRAMA GRAĐENJA OBJEKATA I UREĐAJA KOMUNALNE INFRASTRUKTURE 01.01.2023.-
31.12.2023.

U razdoblju od 01.01.-31.12.2023. na program građenja objekata i uređaja komunalne infrastrukture utrošeno je 1.747.676,91 EUR, što je više za 45,55% u odnosu na plan proračuna 2023. godine. U 2023. godini navedeni program je realiziran u iznosu 1.747.676,91 EUR. Slijedom navedenog vidljivo je povećanje u 2023. godini u odnosu na 2022. godinu u iznosu od 236,14 %.

Račun	Opis	Izvršenje 2022. (€)	Izvorni plan 2023. (€)	Izmjene plana 2023. (€)	Tekuci plan 2023. (€)	Izvršenje 2023. (€)	Index 2023./2022.	Index
SVEUKUPNO RASHODI / IZDACI		740.114,21	3.400.319,12	436.877,01	3.837.196,13	1.747.676,91	236.14%	45.55%
Glavni program N01 DJELATNOST OPĆINE		740.114,21	3.400.319,12	436.877,01	3.837.196,13	1.747.676,91	236.14%	45.55%
Program 1003 PROSTORNO UREĐENJE I UNAPRIJEĐENJE STANOVANJA		740.114,21	3.400.319,12	436.877,01	3.837.196,13	1.747.676,91	236.14%	45.55%
Kapitalni projekt K100001 MODERNIZACIJA JAVNE RASVJETE		1.821,21	1.327,23	7.000,00	8.327,23	8.256,76	453.37%	99.15%
4	Rashodi za nabavu nefinancijske imovine	1.821,21	1.327,23	7.000,00	8.327,23	8.256,76	453.37%	99.15%
45	Rashodi za dodatna ulaganja na nefinancijskoj imovini	1.821,21	1.327,23	7.000,00	8.327,23	8.256,76	453.37%	99.15%
452	Dodatna ulaganja na postrojenjima i opremi	1.821,21	1.327,23	7.000,00	8.327,23	8.256,76	453.37%	99.15%
4521	Dodatna ulaganja na postrojenjima i opremi	1.821,21				8.256,76	453.37%	
Kapitalni projekt K100004 PRILAZI ZA INVALIDE		24.864,04	0,00	0,00	0,00	0,00	0,0%	0,0%
4	Rashodi za nabavu nefinancijske imovine	24.864,04	0,00	0,00	0,00	0,00	0,0%	0,0%
42	Rashodi za nabavu proizvedene dugotrajne imovine	24.864,04	0,00	0,00	0,00	0,00	0,0%	0,0%

421	Građevinski objekti	24.864,04	0,00	0,00	0,00	0,00	0,00	0,00	0,00	0,00	0,00	0,00
4214	Ostali građevinski objekti	24.864,04										
Kapitalni projekt K100009 IZGRADNJA I REKONSTRUKCIJA NERAZVRSTANIH CESTA												
4	Rashodi za nabavu nefinancijske imovine	82.170,68	26.544,56	-16.000,00	10.544,56	2.650,81	3.23%	2.650,81	3.23%	2.650,81	3.23%	25.14%
42	Rashodi za nabavu proizvedene dugotrajne imovine	82.170,68	26.544,56	-16.000,00	10.544,56	2.650,81	3.23%	2.650,81	3.23%	2.650,81	3.23%	25.14%
421	Građevinski objekti	82.170,68	26.544,56	-16.000,00	10.544,56	2.650,81	3.23%	2.650,81	3.23%	2.650,81	3.23%	25.14%
4213	Ceste, željeznice i ostali prometni objekti	82.170,68				2.650,81	3.23%	2.650,81	3.23%			
Kapitalni projekt K100012 IZGRADNJA ŠETNICE												
4	Rashodi za nabavu nefinancijske imovine	191.931,78	278.717,89	-171.628,77	107.089,12	159.390,37	83.05%	159.390,37	83.05%	159.390,37	83.05%	148.84%
42	Rashodi za nabavu proizvedene dugotrajne imovine	191.931,78	278.717,89	-171.628,77	107.089,12	159.390,37	83.05%	159.390,37	83.05%	159.390,37	83.05%	148.84%
421	Građevinski objekti	191.931,78	278.717,89	-171.628,77	107.089,12	159.390,37	83.05%	159.390,37	83.05%	159.390,37	83.05%	148.84%
4214	Ostali građevinski objekti	191.931,78				159.390,37	83.05%	159.390,37	83.05%			
Kapitalni projekt K100013 IZGRADNJA SPOMENIKA "GOSPA OD LORETA "												
3	Rashodi poslovanja	0,00	1.327,23	-1.327,23	0,00	0,00	0,0%	0,00	0,0%	0,00	0,0%	0,0%
32	Materijalni rashodi	0,00	1.327,23	-1.327,23	0,00	0,00	0,0%	0,00	0,0%	0,00	0,0%	0,0%
323	Rashodi za usluge	0,00	1.327,23	-1.327,23	0,00	0,00	0,0%	0,00	0,0%	0,00	0,0%	0,0%
3232	Usluge tekućeg i investicijskog održavanja	0,00						0,00	0,0%			
Kapitalni projekt K100017 IZGRADNJA SPOMENIKA "PRIMOŠTENSKOM RIBARU"												
4	Rashodi za nabavu nefinancijske imovine	77.944,79	0,00	0,00	0,00	0,00	0,0%	0,00	0,0%	0,00	0,0%	0,0%
42	Rashodi za nabavu proizvedene dugotrajne imovine	77.944,79	0,00	0,00	0,00	0,00	0,0%	0,00	0,0%	0,00	0,0%	0,0%
421	Građevinski objekti	77.944,79	0,00	0,00	0,00	0,00	0,0%	0,00	0,0%	0,00	0,0%	0,0%
4214	Ostali građevinski objekti	77.944,79						0,00	0,0%			
Kapitalni projekt K100026 GRAĐENJE DOMA ZA STARE I NEMOĆNE												
4	Rashodi za nabavu nefinancijske imovine	0,00	2.371.029,26	621.117,61	2.992.146,87	919.814,78	0,0%	2.992.146,87	0,0%	919.814,78	0,0%	30.74%
		0,00	2.371.029,26	621.117,61	2.992.146,87	919.814,78	0,0%	2.992.146,87	0,0%	919.814,78	0,0%	30.74%

42	Rashodi za nabavu proizvedene dugotrajne imovine	0,00	2.371.029,26	621.117,61	2.992.146,87	919.814,78	0,00%	30.74%
421	Građevinski objekti	0,00	2.371.029,26	-33.615,13	2.337.414,13	919.814,78	0,00%	39.35%
4212	Poslovni objekti	0,00				919.814,78	0,00%	
426	Nematerijalna proizvedena imovina	0,00	0,00	654.732,74	654.732,74	0,00	0,00%	0,00%
4263	Umjetnička, literarna i znanstvena djela	0,00				0,00	0,00%	
Kapitalni projekt K100029		0,00	3.318,07	-2.000,00	1.318,07	880,31	0,00%	66.79%
VIDEO NADZOR								
4	Rashodi za nabavu nefinancijske imovine	0,00	3.318,07	-2.000,00	1.318,07	880,31	0,00%	66.79%
42	Rashodi za nabavu proizvedene dugotrajne imovine	0,00	3.318,07	-2.000,00	1.318,07	880,31	0,00%	66.79%
422	Postrojenja i oprema	0,00	3.318,07	-2.000,00	1.318,07	880,31	0,00%	66.79%
4227	Uredjaji, strojevi i oprema za ostale namjene	0,00				880,31	0,00%	
Kapitalni projekt K100030		11.040,05	134.713,65	-134.713,65	0,00	0,00	0,00%	0,00%
IZGRADNJA NOVE JAVNE RASVJETE NA PODRUČJU OPĆINE PRIMOŠTEN								
4	Rashodi za nabavu nefinancijske imovine	11.040,05	134.713,65	-134.713,65	0,00	0,00	0,00%	0,00%
42	Rashodi za nabavu proizvedene dugotrajne imovine	11.040,05	134.713,65	-134.713,65	0,00	0,00	0,00%	0,00%
421	Građevinski objekti	11.040,05	134.713,65	-134.713,65	0,00	0,00	0,00%	0,00%
4214	Ostali građevinski objekti	11.040,05				0,00	0,00%	
Kapitalni projekt K100031		224.427,63	131.395,58	156.664,12	288.059,70	289.409,70	128.95%	100.47%
IZGRADNJA PARKINGA								
4	Rashodi za nabavu nefinancijske imovine	224.427,63	131.395,58	156.664,12	288.059,70	289.409,70	128.95%	100.47%
42	Rashodi za nabavu proizvedene dugotrajne imovine	224.427,63	131.395,58	156.664,12	288.059,70	289.409,70	128.95%	100.47%
421	Građevinski objekti	224.427,63	131.395,58	156.664,12	288.059,70	289.409,70	128.95%	100.47%
4212	Poslovni objekti	50.074,26				0,00	0,00%	
4213	Ceste, željeznice i ostali prometni objekti	174.353,37				289.409,70	165.99%	
Kapitalni projekt K100034		1.990,84	0,00	0,00	0,00	0,00	0,00%	0,00%
IZGRADNJA CESTE GLAVIČICE								
4	Rashodi za nabavu nefinancijske imovine	1.990,84	0,00	0,00	0,00	0,00	0,00%	0,00%
42	Rashodi za nabavu proizvedene dugotrajne imovine	1.990,84	0,00	0,00	0,00	0,00	0,00%	0,00%
421	Građevinski objekti	1.990,84	0,00	0,00	0,00	0,00	0,00%	0,00%

4213	Ceste, željeznice i ostali prometni objekti	1.990,84					0,00	0,00	0,00	0,00
Kapitalni projekt K100038 IZGRADNJA I UREĐENJE BOČARSKÉ HALE/DVORANE		580,66	0,00	0,00	0,00	0,00	0,00	0,00	0,00	0,00
4	Rashodi za nabavu nefinancijske imovine	580,66	0,00	0,00	0,00	0,00	0,00	0,00	0,00	0,00
42	Rashodi za nabavu proizvedene dugotrajne imovine	580,66	0,00	0,00	0,00	0,00	0,00	0,00	0,00	0,00
421	Građevinski objekti	580,66	0,00	0,00	0,00	0,00	0,00	0,00	0,00	0,00
4212	Poslovni objekti	580,66					0,00	0,00	0,00	0,00
Kapitalni projekt K100040 REKONSTRUKCIJA DUBROVAČKE ULICE		0,00	26.544,56	0,00	0,00	26.544,56	0,00	0,00	0,00	0,00
4	Rashodi za nabavu nefinancijske imovine	0,00	26.544,56	0,00	0,00	26.544,56	0,00	0,00	0,00	0,00
42	Rashodi za nabavu proizvedene dugotrajne imovine	0,00	26.544,56	0,00	0,00	26.544,56	0,00	0,00	0,00	0,00
421	Građevinski objekti	0,00	26.544,56	0,00	0,00	26.544,56	0,00	0,00	0,00	0,00
4214	Ostali građevinski objekti	0,00					0,00	0,00	0,00	0,00
Kapitalni projekt K100041 IZGRADNJA AUTOBUSNOG KOLODVORA		0,00	26.544,56	34.856,77	61.401,33	61.401,33	61.401,33	0,00	0,00	100,00
4	Rashodi za nabavu nefinancijske imovine	0,00	26.544,56	34.856,77	61.401,33	61.401,33	61.401,33	0,00	0,00	100,00
42	Rashodi za nabavu proizvedene dugotrajne imovine	0,00	26.544,56	34.856,77	61.401,33	61.401,33	61.401,33	0,00	0,00	100,00
421	Građevinski objekti	0,00	26.544,56	34.856,77	61.401,33	61.401,33	61.401,33	0,00	0,00	100,00
4212	Poslovni objekti	0,00					61.401,33	0,00	0,00	0,00
4213	Ceste, željeznice i ostali prometni objekti	-					0,00	0,00	0,00	0,00
Kapitalni projekt K100042 REKONSTRUKCIJA KROVIŠTA BRATSKÉ KUĆE		0,00	13.272,28	-13.272,28	0,00	0,00	0,00	0,00	0,00	0,00
4	Rashodi za nabavu nefinancijske imovine	0,00	13.272,28	-13.272,28	0,00	0,00	0,00	0,00	0,00	0,00
42	Rashodi za nabavu proizvedene dugotrajne imovine	0,00	13.272,28	-13.272,28	0,00	0,00	0,00	0,00	0,00	0,00
421	Građevinski objekti	0,00	13.272,28	-13.272,28	0,00	0,00	0,00	0,00	0,00	0,00
4212	Poslovni objekti	0,00					0,00	0,00	0,00	0,00
Kapitalni projekt K100043 UREĐENJE ULICE CRNICA		0,00	24.553,72	0,00	24.553,72	0,00	0,00	0,00	0,00	0,00

4	Rashodi za nabavu nefinancijske imovine	0,00	24.553,72	0,00	24.553,72	0,00	24.553,72	0,00	0,00	0,00	0,00	0,00
42	Rashodi za nabavu proizvedene dugotrajne imovine	0,00	24.553,72	0,00	24.553,72	0,00	24.553,72	0,00	0,00	0,00	0,00	0,00
421	Građevinski objekti	0,00	24.553,72	0,00	24.553,72	0,00	24.553,72	0,00	0,00	0,00	0,00	0,00
4213	Ceste, željeznice i ostali prometni objekti	0,00							0,00	0,00		
Kapitalni projekt K100044 IZGRADNJA DJEČJEG I SPORTSKOG IGRALIŠTA U DOCU		0,00	199.084,21	-199.084,21	0,00	0,00	0,00	0,00	0,00	0,00	0,00	0,00
4	Rashodi za nabavu nefinancijske imovine	0,00	199.084,21	-199.084,21	0,00	0,00	0,00	0,00	0,00	0,00	0,00	0,00
42	Rashodi za nabavu proizvedene dugotrajne imovine	0,00	199.084,21	-199.084,21	0,00	0,00	0,00	0,00	0,00	0,00	0,00	0,00
421	Građevinski objekti	0,00	199.084,21	-199.084,21	0,00	0,00	0,00	0,00	0,00	0,00	0,00	0,00
4212	Poslovni objekti	0,00						0,00	0,00			
Kapitalni projekt K100045 IZGRADNJA ZAVJETNE KAPELICE GOSPE OD LORETA		0,00	6.636,14	-3.970,69	2.665,45	0,00	0,00	0,00	0,00	0,00	0,00	0,00
4	Rashodi za nabavu nefinancijske imovine	0,00	6.636,14	-3.970,69	2.665,45	0,00	0,00	0,00	0,00	0,00	0,00	0,00
42	Rashodi za nabavu proizvedene dugotrajne imovine	0,00	6.636,14	-3.970,69	2.665,45	0,00	0,00	0,00	0,00	0,00	0,00	0,00
421	Građevinski objekti	0,00	6.636,14	-3.970,69	2.665,45	0,00	0,00	0,00	0,00	0,00	0,00	0,00
4211	Stambeni objekti	0,00						0,00	0,00			
Kapitalni projekt K100046 UREĐENJE CESTE PREMA SPOMENIKU GOSPA OD LORETA		67.582,10	152.631,23	95.693,88	248.325,11	244.012,61	244.012,61	361.06%	98.26%			
4	Rashodi za nabavu nefinancijske imovine	67.582,10	152.631,23	95.693,88	248.325,11	244.012,61	244.012,61	361.06%	98.26%			
42	Rashodi za nabavu proizvedene dugotrajne imovine	67.582,10	152.631,23	95.693,88	248.325,11	244.012,61	244.012,61	361.06%	98.26%			
421	Građevinski objekti	67.582,10	152.631,23	95.693,88	248.325,11	244.012,61	244.012,61	361.06%	98.26%			
4213	Ceste, željeznice i ostali prometni objekti	67.582,10						361.06%				
Kapitalni projekt K100047 STEPENISTE - PJEŠAČKA VEZA - SPLITSKA - ULICA PORAT		28.236,57	0,00	-	-	-	-	0,00%	-			
4	Rashodi za nabavu nefinancijske imovine	28.236,57	0,00	-	-	-	-	0,00%	-			

42	Rashodi za nabavu proizvedene dugotrajne imovine	28.236,57	0,00	-	-	-	0.0%	-
421	Građevinski objekti	28.236,57	0,00	-	-	-	0.0%	-
4213	Ceste, željeznice i ostali prometni objekti	28.236,57					0.0%	-
Kapitalni projekt K100049								
Nabava Zemljišta		25.823,35	0,00	-	-	-	0.0%	-
4	Rashodi za nabavu nefinancijske imovine	25.823,35	0,00	-	-	-	0.0%	-
41	Rashodi za nabavu neproizvedene dugotrajne imovine	25.823,35	0,00	-	-	-	0.0%	-
411	Materijalna imovina - prirodna bogatstva	25.823,35	0,00	-	-	-	0.0%	-
4111	Zemljište	25.823,35					0.0%	-
Tekući projekt T100001								
NABAVA URBANE								
OPREME NA PODRUČJU								
OPĆINE PRIMOŠTEN		1.700,51	2.654,46	27.000,00	29.654,46	25.294,29	1487.45%	85.3%
4	Rashodi za nabavu nefinancijske imovine	1.700,51	2.654,46	27.000,00	29.654,46	25.294,29	1487.45%	85.3%
42	Rashodi za nabavu proizvedene dugotrajne imovine	1.700,51	2.654,46	27.000,00	29.654,46	25.294,29	1487.45%	85.3%
422	Postrojenja i oprema	1.700,51	2.654,46	27.000,00	29.654,46	25.294,29	1487.45%	85.3%
4227	Uređaji, strojevi i oprema za ostale namjene	1.700,51				25.294,29	1487.45%	
Tekući projekt T100003								
UREĐENJE DJEČJEG								
IGRALIŠTA		0,00	24,49	2.225,51	2.250,00	2.250,00	0.0%	100.0%
4	Rashodi za nabavu nefinancijske imovine	0,00	24,49	2.225,51	2.250,00	2.250,00	0.0%	100.0%
42	Rashodi za nabavu proizvedene dugotrajne imovine	0,00	24,49	2.225,51	2.250,00	2.250,00	0.0%	100.0%
421	Građevinski objekti	0,00	24,49	-24,49	0,00	0,00	0.0%	0.0%
4214	Ostali građevinski objekti	0,00				0,00	0.0%	
422	Postrojenja i oprema	0,00	0,00	2.250,00	2.250,00	2.250,00	0.0%	100.0%
4227	Uređaji, strojevi i oprema za ostale namjene	0,00				2.250,00	0.0%	
Tekući projekt T100004								
IZGRADNJA ZIDA OKO								
SPORTSKOG								
REKREATIVNOG CENTRA		0,00	0,00	34.315,95	34.315,95	34.315,95	0.0%	100.0%
BRATSKI DOLAC		0,00	0,00	34.315,95	34.315,95	34.315,95	0.0%	100.0%
4	Rashodi za nabavu nefinancijske imovine	0,00	0,00	34.315,95	34.315,95	34.315,95	0.0%	100.0%

42	Rashodi za nabavu proizvedene dugotrajne imovine	0,00	0,00	34.315,95	34.315,95	34.315,95	0.0%	100.0%
421	Građevinski objekti	0,00	0,00	34.315,95	34.315,95	34.315,95	0.0%	100.0%
4212	Poslovni objekti	0,00				34.315,95	0.0%	

KLASA:400-02/24-01/02

UR BROJ:2182-2-01-24-1

PRIMOŠTEN, 29. srpnja 2024.

/PREDSJEDNIK OPĆINSKO-VJEĆA OPĆINE PRIMOŠTEN

Stipe Gruić
Stipe Gruić



Sukladno članku 23. Pravilnika o polugodišnjem i godišnjem izvještaju o izvršenju proračuna (Narodne novine br. 85/2023), Godišnji izvještaj o izvršenju proračuna sadrži:

4. IZVJEŠTAJ O KORIŠTENJU PRORAČUNSKE ZALIHE

Članak 1.

U proračunu se utvrđuju sredstva za proračunsku zalihu sukladno članku 65. Zakona o proračunu (Narodne novine br. 144/21).

Sredstva proračunske zalihe koriste se za nepredviđene namjene, za koje u proračunu nisu osigurana sredstva ili za namjene za koje se tijekom godine pokaže da za njih nisu utvrđena dovoljna sredstva jer ih pri planiranju proračuna nije bilo moguće predvidjeti.

Članak 2.

U razdoblju od 01.01.2023.g. do 31.12.2023.g. Općina Primošten nije koristila sredstva proračunske zalihe.

Sukladno članku 23. Pravilnika o polugodišnjem i godišnjem izvještaju o izvršenju proračuna (Narodne novine br. 85/2023), Godišnji izvještaj o izvršenju proračuna sadrži:

5. IZVJEŠTAJ O DANIM JAMSTVIMA I IZDACIMA PO JAMSTVIMA

Članak 1.

Davanje jamstva jedinice lokalne i područne (regionalne samouprave) je propisano člankom 129. Zakona o proračunu (Narodne novine br.144/21).

Članak 2.

U razdoblju od 01.01.2023.g. do 31.12.2023.g. Općina Primošten nije davala nova jamstva i suglasnosti za zaduživanje niti je u istom razdoblju bilo izdataka po danim jamstvima.

6. OBRAZLOŽENJE OSTVARENJE PRIHODA I RASHODA, PRIMITAKA I IZDATAKA

Zakonom o proračunu (Narodne novine br. 144/21) propisana je obveza izrade i podnošenja Godišnjeg izvještaja o izvršenju proračuna načelniku do 05. svibnja sljedeće godine, a predstavničkom tijelu na donošenje do 31. svibnja sljedeće proračunske godine za prethodnu godinu.

Pravilnik o polugodišnjem i godišnjem izvještaju o izvršenju proračuna (Narodne novine br. 24/13, 102/17,1/20 i 147/20); u daljnjem tekstu Pravilnik) propisuje sadržaj i obveznike izrade Godišnjeg izvještaja o izvršenju proračuna.

Sukladno članku 4. i 5. Pravilnika, Godišnji izvještaj o izvršenju proračuna sadrži:

- ✓ Opći dio proračuna koji čini Račun prihoda i rashoda i Račun financiranja na razini odjeljka ekonomske klasifikacije,
- ✓ Posebni dio proračuna po organizacijskoj i programskoj klasifikaciji te razini odjeljka ekonomske klasifikacije,
- ✓ Izvještaj o zaduživanju na domaćem i stranom tržištu novca i kapitala,
- ✓ Izvještaj o korištenju proračunske zalihe,
- ✓ Izvještaj o danim jamstvima i izdacima po jamstvima,
- ✓ Obrazloženje ostvarenja prihoda i primitaka, rashoda i izdataka.

OBRAZLOŽENJE OPĆEG I POSEBNOG DIJELA PRORAČUNA

Plan Proračuna Općine Primošten za 2023. godinu usvojen je na 12. sjednici Općinskog Vijeća dana 07. prosinca 2022. godine u ukupnom iznosu od 3.676.440,31 €.

Prihode poslovanja Općine Primošten čine:

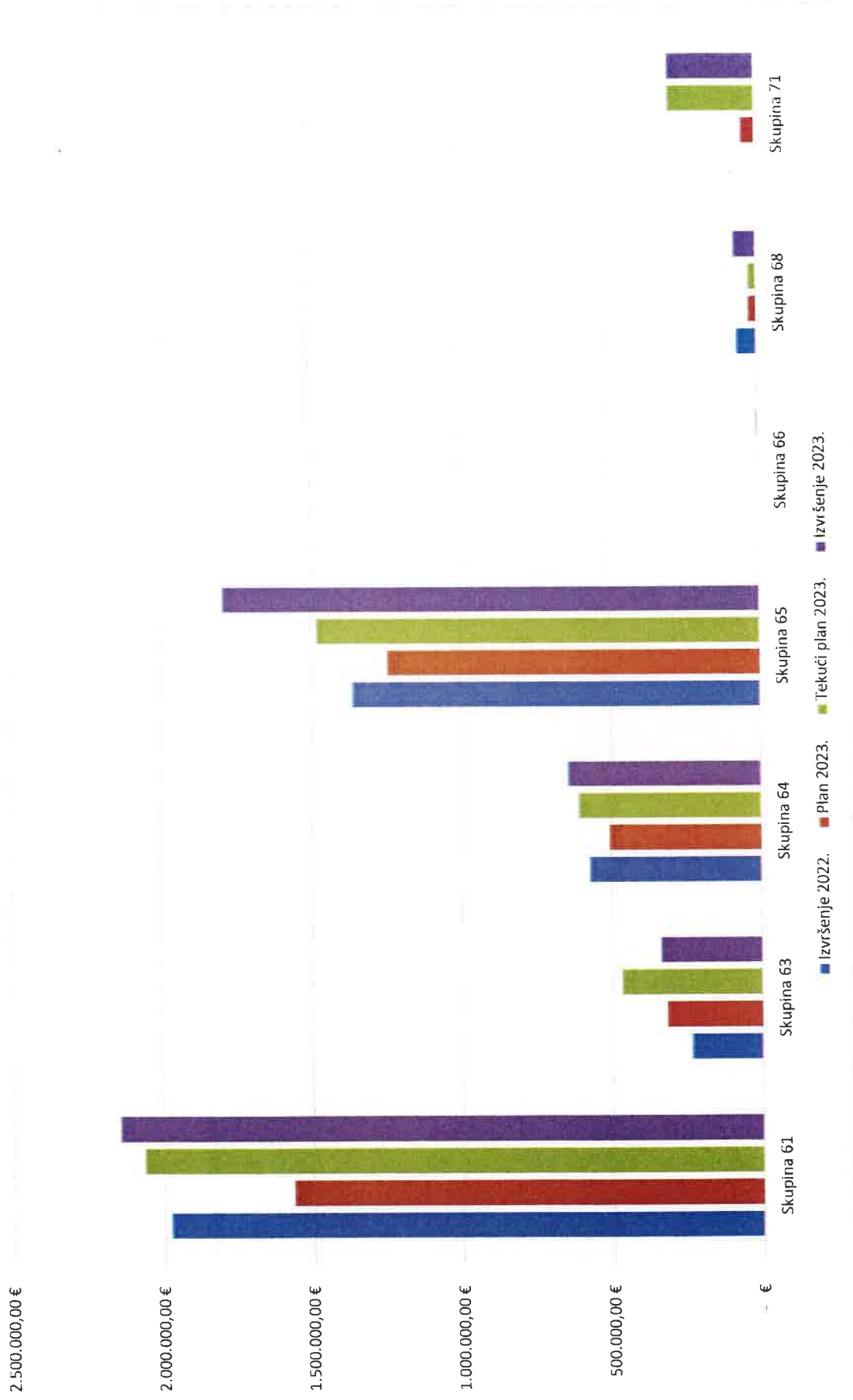
1. Prihodi od poreza (skupina 61),
2. Pomoći iz inozemstva (darovnice) i od subjekata unutar općeg proračuna (skupina 63),
3. Prihodi od imovine (skupina 64),
4. Prihodi od upravnih i administrativnih pristojbi, pristojbi po posebnim propisima i naknada (skupina 65),
5. Prihodi od prodaje proizvoda i robe te pruženih usluga i prihodi od donacija (skupina 66)
6. Kazne, upravne mjere i ostali prihodi (skupina 68).

Prihode od prodaje nefinancijske imovine Općine Primošten čine:

1. Prihodi od prodaje ne proizvedene imovine (skupina 71) i
2. Prihodi od prodaje proizvedene dugotrajne imovine (skupina 72).

U sljedećem grafičkom prikazu daje se pregled planiranih i ostvarenih prihoda poslovanja na dan 31.12.2023.g. sa usporednim prikazom ostvarenja prihoda poslovanja u istom razdoblju 2022.godine.

Naslov grafikona



Prihodi i primici Općine Primošten ostvareni u razdoblju od 01.01.-31.12.2023.g. iznose 2.490.673,92 €.

Račun iz računskog plana	Vrsta prihoda / primitka	Izvršenje 2022. (1) (€)	Izvorni plan 2023. (2) (€)	Tekući plan 2023. (3) (€)	Izvršenje 2023. (4) (€)	Index (4/1)	Index (4/3)
	SVEUKUPNO PRIHODI	4.301.632,77	5.062.066,42	6.168.041,50	5.954.268,54	138,42%	96,53%
5	Prihodi poslovanja	4.219.090,78	3.676.440,31	4.658.343,47	5.009.021,71	118,72	107,53
51	Prihodi od poreza	1.979.094,88	1.569.387,48	2.067.887,48	2.147.360,77	108,50%	103,84%
53	Pomoći iz inozemstva i od subjekata unutar općeg proračuna	236.615,22	321.576,35	470.212,50	340.073,28	143,72%	72,32%
54	Prihodi od imovine	575.350,71	510.513,11	611.039,65	644.823,78	112,07%	105,55%
55	Prihodi od upravnih i administrativnih pristojbi, pristojbi po posebnim propisima i naknada	1.362.020,28	1.246.182,43	1.481.697,99	1.797.009,13	131,94%	121,28%
56	Prihodi od prodaje proizvoda i robe te pruženih usluga i prihodi od donacija	384,97	398,17	398,17	4.636,06	1204,27%	1164,34%
58	Kazne, upravne mjere i ostali prihodi	65.624,70	28.382,77	27.107,68	75.118,69	114,47%	277,11%
7	Prihodi od prodaje nefinancijske imovine	0,00	46.452,98	293.252,98	293.212,30	0,00%	99,99%
71	Prihodi od prodaje neproizvedene dugotrajne imovine	0,00	46.452,98	293.252,98	293.212,30	0,00%	99,99%
3	Primici od financijske imovine i zaduživanja	82.541,99	1.339.173,13	1.216.445,05	652.034,53	789,94%	53,60%
31	Primijeni povrti glavnica danih zajmova i depozita	82.541,99	11.945,05	16.445,05	15.297,56	18,53%	93,02%
34	Primici od zaduživanja		1.327.228,08	1.200.000,00	636.736,97		53,06%
9	Vlastiti izvori	0,00	446.548,54		0,00	0,00%	0,00%
92	Rezultat poslovanja	0,00	446.548,54		0,00	0,00%	0,00%

Iz grafičkog prikaza br. 1 vidljivo je da najveći udio u prihodima poslovanja čine prihodi od poreza u visini od 44,39 %, prihod od pristojbi po posebnim propisima i naknadama 31,81 % dok najmanji udio se odnosi na prihode od prodaje proizvoda i robe te pruženih usluga i prihodi od donacija.

Prihodi od poreza (skupina 61) ostvareni su u iznosu od 2.147.360,77 € dok su u istom razdoblju prethodne godine ostvareni u iznosu od 1.979.094,88 €. Najveći udio u prihodima od poreza se odnosi na prihode od poreza i prireza 1.115.693,40 € i sredstva od poreza na imovinu u iznosu od 918.877,35 €.

Prihodi od pomoći iz inozemstva (darovnice) i od subjekata unutar općeg proračuna (skupina 63) su u 2023.g. ostvareni u iznosu od 340.073,28 €, a odnose se na kompenzacijske mjere primljene iz državnog proračuna te sredstva fiskalnog izravnjanja za razdoblje od 1-12/2023.g. u iznosu od 134.109,42 € i pomoći iz županijskog proračuna za sanaciju pomorskog dobra u iznosu od 148.315,15 €.

Prihodi od imovine (skupina 64) ostvareni su iznosu 644.823,78 € dok su u prethodnoj godini u istom razdoblju ostvareni u iznosu od 575.350,71 €. Značajno veći iznos ostvarenja prihoda u promatranom razdoblju u odnosu na isto razdoblje prethodne godine proizlazi iz prihoda od naknade za koncesiju i zakupa javne površine koje zbog povećanja cijene zakupa javne površine. U okviru skupine 64 evidentiraju se prihodi od naknada za koncesiju za poljoprivredno zemljište, prihodi od zakupa poslovnih prostora, prava služnosti, pokretne prodaje, naknade za zadržavanje nezakonito izgrađene zgrade u prostoru kao i od kamata na dane zajmove trgovačkim društvima.

Prihodi od upravnih i administrativnih pristojbi, pristojbi po posebnim propisima i naknada (skupina 65) su ostvareni u iznosu od 1.797.009,13 € u odnosu na prošlu godinu je porast 31,94%. Ovu skupinu prihoda čine prihodi od vodnog gospodarstva, doprinosa za šume, komunalnog doprinosa, komunalne naknade, pravo služnosti i ostale pristojbe. Značajnije odstupanje u ostvarenju ovih prihoda u 2023.g. u odnosu na isto razdoblje prethodne godine vidljivo je na stavkama komunalnog doprinosa.

Prihodi od prodaje proizvoda i robe te pruženih usluga i prihodi od donacija (skupina 66) su ostvareni u iznosu od 4.636,06 € i odnose se na donaciju fizičkih osoba za Općinu Primošten.

Kazne, upravne mjere i ostali prihodi (skupina 68) su ostvareni u iznosu od 75.118,69 € dok su u istom razdoblju prethodne godine ostvareni u iznosu od 65.624,70 €. Ostvareni iznos prihoda u skupini 68 se odnosi na prihode od kazni u iznosu od 9.865,81 €, prihoda posebne ugovora od 65.252,88 €.

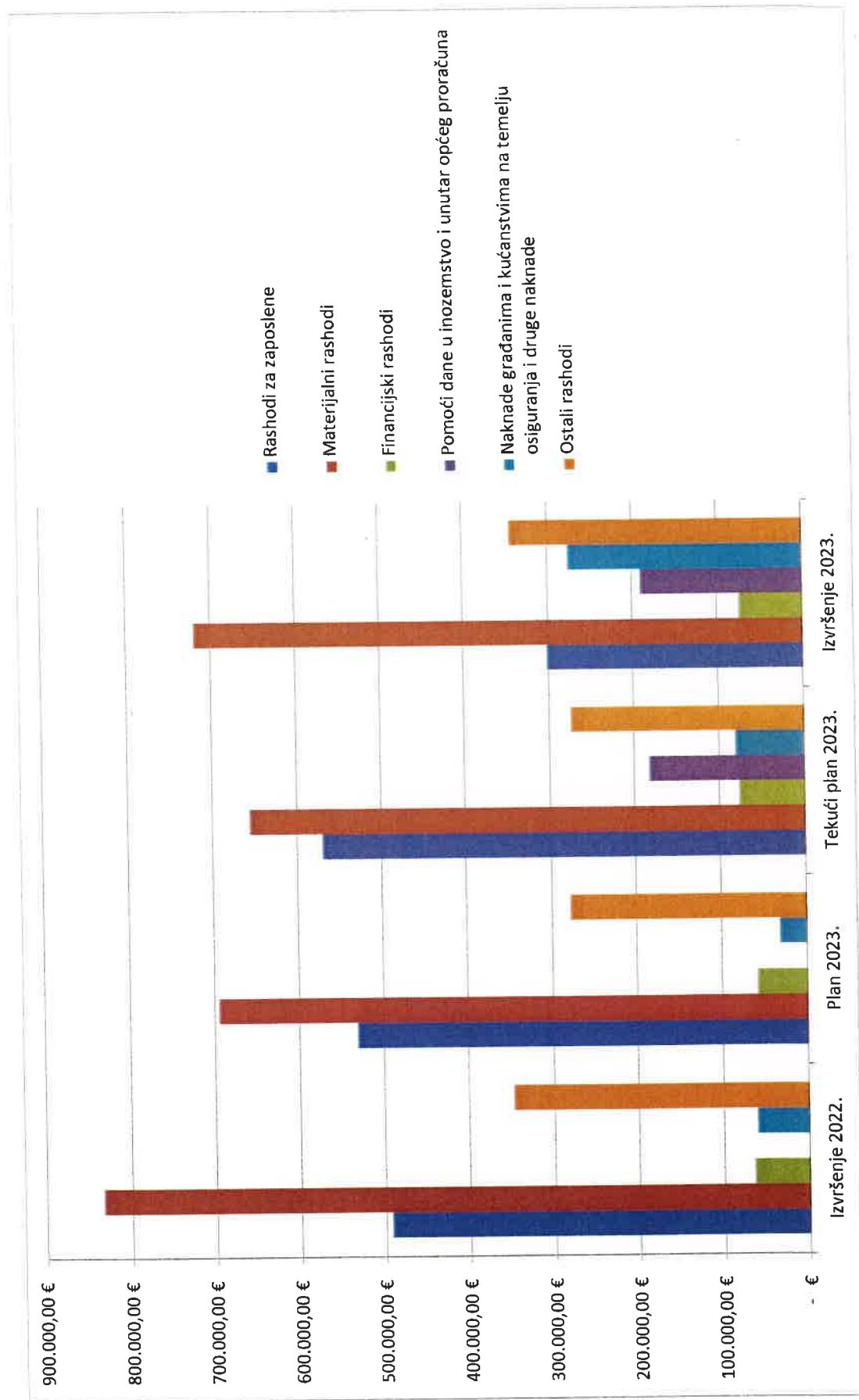
Prihodi od prodaje nefinancijske imovine (skupina 7) su ostvareni u periodu od 01.01. – 31.12.2023. u iznosu od 293.212,30 €

Primici od financijske imovine i zaduživanja (skupina 8) iznose 652.034,53 € odnose se na primitke od kredita po novom zaduženju u OTP BANCI.

Slijedeći tablični prikaz daje pregled planiranih i ostvarenih rashoda poslovanja na dan 31.12.2023.g. sa usporednim prikazom ostvarenih rashoda za isto razdoblje prethodne godine.

Račun iz računskog plana	Vrsta rashoda / izdatka	Izvršenje 2022. (1) (€)	Izvorni plan 2023. (2) (€)	Tekući plan 2023. (3) (€)	Izvršenje 2023. (4) (€)	Index (4/1)	Index (4/3)
	SVEUKUPNO RASHODI / IZDACI	3.901.842,69	5.508.614,90	6.168.041,50	3.961.085,08	71,91%	64,22%
3	Rashodi poslovanja	1.805.133,86	1.600.273,79	1.847.383,97	1.700.234,71	94,19%	92,03%
31	Rashodi za zaposlene	493.447,75	532.291,56	571.124,19	302.663,78	61,34%	52,99%
32	Materijalni rashodi	834.845,69	696.184,74	657.421,40	721.333,41	86,40%	109,72%
34	Financijski rashodi	65.587,77	59.540,54	77.972,72	75.531,72	115,16%	96,87%
36	Pomoći dane u inozemstvo i unutar općeg proračuna	0,00	0,00	183.400,00	191.296,75	0,00%	104,31%
37	Naknade građanima i kućanstvima na temelju osiguranja i druge naknade	61.579,13	31.946,38	81.110,23	62.718,06	101,85%	77,32%
38	Ostali rashodi	349.673,52	280.310,57	276.355,43	346.690,99	99,15%	125,45%
4	Rashodi za nabavu nefinancijske imovine	829.184,05	3.471.130,06	3.889.628,35	1.798.317,42	216,88%	46,23%
41	Rashodi za nabavu neproizvedene dugotrajne imovine	25.823,35	0,00	0,00	0,00	0,00%	0,00%
42	Rashodi za nabavu proizvedene dugotrajne imovine	801.539,49	3.469.802,83	3.881.301,12	1.790.060,66	223,33%	46,12%
45	Rashodi za dodatna ulaganja na nefinancijskoj imovini	1.821,21	1.327,23	8.327,23	8.256,76	453,37%	99,15%
5	Izdaci za financijsku imovinu i otplate zajmova	1.267.524,78	437.211,05	431.029,18	462.532,95	36,49%	107,31%
51	Izdaci za dane zajimove i depozite	66.361,40	0,00	0,00	0,00	0,00%	0,00%
53	Izdaci za dionice i udjele u glavnici	0,00	0,00	0,00	0,00	0,00%	0,00%
54	Izdaci za otplatu glavnice primljenih kredita i zajmova	1.201.163,38	437.211,05	431.029,18	462.532,95	38,51%	107,31%

Sljedeći grafički prikaz daje pregled planiranih i ostvarenih rashoda poslovanja na dan 31.12.2023.g. sa usporednim prikazom ostvarenih rashoda za isto razdoblje prethodne godine.



Najveći udio u ukupno ostvarenim rashodima poslovanja na dan 31.12.2023.g. se odnosi na **materijalne rashode** i to u iznosu od 721.333,41 €, a isti su u 2022.g. ostvareni u iznosu od 834.845,69 € odnosno za 13,60 % manje u odnosu na isto razdoblje prethodne godine. Materijalne rashode čine naknade troškova zaposlenima (službena putovanja, naknade za prijevoz na posao i s posla, stručno usavršavanje službenika), rashodi za materijal i energiju (uredski materijal, rashodi za električnu energiju, materijal i dijelovi za tekuće i investicijsko održavanje, sitni inventar), rashodi za usluge (usluge telefona, Internet, poštarina, tekuće i investicijsko održavanje, promidžba i informiranje, komunalne usluge, zakupnine i najamnine, intelektualne usluge, računalne usluge), naknade troškova osobama izvan radnog odnosa (stručno osposobljavanje za rad bez zasnivanja radnog odnosa), ostali nespomenuti rashodi poslovanja (naknade za rad predstavničkog tijela, premije osiguranja, reprezentacija, pristojbe i naknade, ostali nespomenuti rashodi poslovanja). Razlog značajnijeg smanjenja rashoda u prvoj polovici 2023.g. u odnosu na isto razdoblje prethodne godine vidljiv je iz rashoda za usluge posebno na stavkama tekućeg i investicijskog održavanja, promidžbe i informiranja, komunalnih usluga, zdravstvenih i veterinarskih usluga te intelektualnih i osobnih usluga.

Rashodi za zaposlene su ostvareni u iznosu od 302.663,78 € što je smanjenje za 38,66%.

Financijski rashodi su ostvareni u iznosu od 75.531,72 €, a najvećim dijelom se odnose na kamate za kredite Općine Primošten.

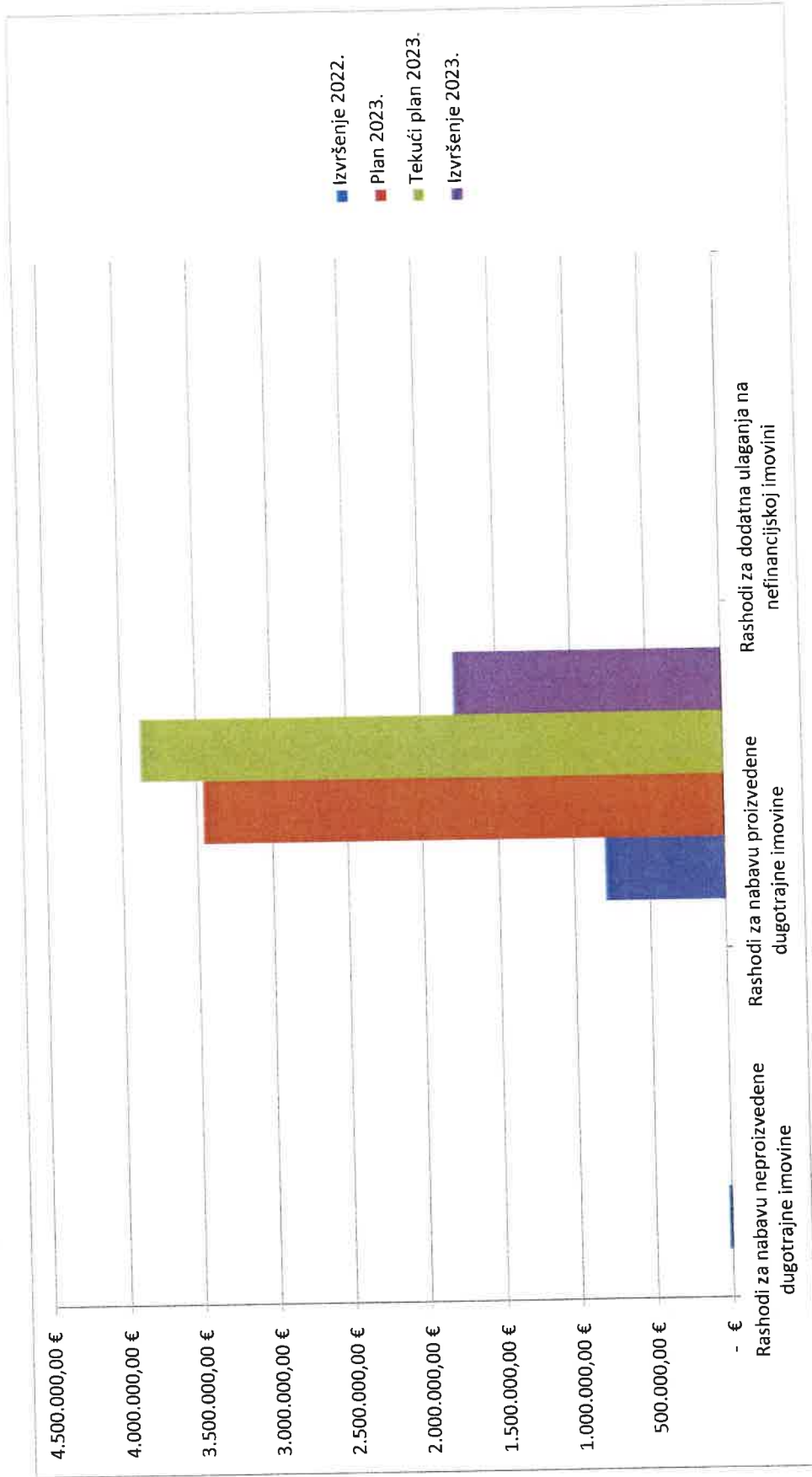
Pomoći dane u inozemstvo i unutar općeg proračuna su ostvarene u iznosu od 191.296,75 €.

Naknade građanima i kućanstvima na temelju osiguranja i druge naknade izvršeni su u iznosu od 62.718,06 €. Ovi rashodi se odnose na pomoći obiteljima odnosno kućanstvima u vidu jednokratnih novčanih pomoći, naknada za novorođenče, stipendije za učenike i studente.

Ostali rashodi su ostvareni u iznosu od 346.690,99 €, a odnose se na tekuće donacije vjerskim zajednicama, političkim strankama, udrugama, sportskim društvima te humanitarnim organizacijama.

Sljedeći grafički prikaz daje pregled ostvarenih i planiranih rashoda za nabavu nefinancijske imovine na dan 31.12.2023. g. sa usporednim prikazom ostvarenih rashoda u istom razdoblju prethodne godine.

Grafički prikaz br. 3: Pregled planiranih i ostvarenih rashoda za nabavu nefinancijske imovine na dan 31.12.2023.g. sa usporednim prikazom ostvarenih rashoda za isto razdoblje prethodne godine.



Rashodi za nabavu nefinancijske imovine u promatranom razdoblju ostvareni su u iznosu od 0,00 €.

Rashodi za nabavu proizvedene dugotrajne imovine su ostvareni u iznosu od 1.790.060,66 €, a odnose se na građevinske objekte, postrojenja i opremu, prijevozna sredstva, višegodišnje nasade i osnovno stado te nematerijalnu proizvedenu imovinu. Rashodi za građevinske objekte „UREĐENJE CESTE PREMA SPOMENIKU GOSPA OD LORETA“ su izvršeni u iznosu od 237.151,51 € i 289.406,80 € se odnosi na izgradnju „IZGRADNJA PARKINGA PREMA SPOMENIKU GOSPE OD LORETA“ te „IZGRADNJA DOM ZA STARE I NEMOĆNE“ u izvršenom iznosu 509.612.59€.

Rashodi za dodatna ulaganja na nefinancijskoj imovini su ostvareni u iznosu od 8.256,76 €.

Kao što je prethodno navedeno Opći dio Proračuna osim sažetka A. Račun prihoda i rashoda čini i sažetak B. Račun financiranja.

Račun financiranja daje pregled ostvarenih primitaka i izdataka. U promatranom razdoblju nije bilo ostvarenih primitaka kao ni izvršenih izdataka.

Posebni dio Proračuna u Polugodišnjem izvještaju o izvršenju proračuna analizira se kroz organizacijsku i programsku klasifikaciju.

Iz organizacijske klasifikacije je vidljivo da Proračun Općine Primošten ima četiri razdjela: Predstavnička i izvršna tijela te Jedinствeni upravni odjel i proračunski korisnici Dječji vrtić Bosiljak i Narodna knjižnica dr. Ante Starčević .

POTRAŽIVANJA I OBVEZE

Na dan 31.12.2023. Općina Primošten je imala nenaplaćenih potraživanja u iznosu od **3.769.526,77 €**.

BROJ KONTA	NAZIV	IZNOS
	Ostala potraživanja	
123	Potraživanja od zaposlenih	150,40 €
129	Potraživanja za naknade koje se refundiraju i predujmove	85.695,70 €
12	Depoziti, jamčevni polozi i potraživanja od zaposlenih te za više plaćene poreze i ostalo	85.846,10 €
132	Zajmovi neprofitnim organizacijama, građanima i kućanstvima u tuzemstvu	68.143,49 €
136	Zajmovi tuzemnim trgovačkim društvima izvan javnog sektora	75.280,92 €
13	Potraživanja za dane zajmove	143.424,41 €
161	Potraživanja za poreze	249.929,92 €
163	Potraživanja za pomoći iz inozemstva i od subjekata unutar općeg proračuna	36.976,30 €
164	Potraživanja za prihode od imovine	881.834,21 €
165	Potraživanja za upravne i administrativne pristojbe, pristojbe po posebnim propisima i naknade	1.525.465,73 €
168	Potraživanja za kazne i upravne mjere te ostale prihode	121.578,70 €
16	Potraživanja za prihode poslovanja	2.815.784,86 €
171	Potraživanje od prodaje neproizvedene dugotrajne imovine	724.471,40 €
17	Potraživanja od prodaje nefinancijske imovine	724.471,40 €
	UKUPNO POTRAŽIVANJA	3.769.526,77 €

Na dan 31.12.2023. Općina Primošten je imala nepodmirenih obaveza u iznosu od 2.676.364,37 €.

231	Obveze za zaposlene	42.465,67 €
232	Obveze za materijalne rashode	73.336,97 €
234	Obveze za financijske rashode	2.915,97 €
237	Obveze za naknade građanima i kućanstvima	252,17 €
239	Ostale tekuće obveze	117.735,69 €
23	Obveze za rashode poslovanja	236.706,47 €
242	Građevinski objekti	224.082,12 €
245	Postrojenja i oprema	1.821,21 €
24	Obveze za nabavu nefinancijske imovine	225.903,33 €
264	Obveze za kredite od tuzemnih kreditnih institucija izvan javnog sektora	2.584.306,50 €
26	Obveze za kredite i zajmove	2.584.306,50 €
	UKUPNO OBAVEZE	3.050.366,02 €

POPIS SUDSKIH SPOROVA

RBR	SUD/SUDAC	POSLOVNI BROJ PREDMET	STRANKE U POSTUPKU	POSTUPAK RADI	STANJE SPISA	VPS
I.	Općinski sud u Šibeniku / Marija Knez	P-2387/2021 A	Tužitelj: Željko Huljev Tuženi: OP i dr.	utvrđenja prava vlasništva	tužba povučena	11.000,00 kn

2.	Općinski sud u Šibeniku / Jasminka Mrčela	P-20/2021	Tužitelj: Milica Buhin Tuženici: OP i Pavešić Mladen	Ispravka uknjizbe	Presuda zbog izostanka	11.000,00 kn
3.	Općinski sud u Šibeniku / Žilvko Pašara	P-144/2022	Tužitelj: Frane Čobanov Tuženici: OP i Boris Čobanov	Utvrdenja prava vlasništva i ispravka uknjizbe	Presuda zbog ogluhe	5.000,00 kn
4.	Općinski sud u Šibeniku, Zemljišnoknjižni odjel /Dijana Antić	Z-14241/2019	Predlagatelj: PRIMO PROJEKT d.o.o. Podnositelj prigovora: OP	Pojedinačnog ispravnog postupka	Prihvaćen prigovor, odbijena prijava	
5.	Općinski sud u Šibeniku / Biserka Boljat	P-272/2021	Tužiteljica: Tajjana Žigrović Tuženici: OP i Mladen Pavešić	Utvrdenja prava vlasništva i ispravka uknjizbe	Donesena presuda	10.000,00 kn
6.	Općinski sud u Šibeniku / Silvana Klisović	P-3031/2019	Tužitelj: OP Tuženici: Mladen Morić i dr.	utvrdenja prava vlasništva	Presuda na temelju priznanja	10.000,00 kn

7.	Općinski sud u Šibeniku / Krešimir Krnić	P-1860/2019	Tužitelj: Berislav Gačina Tuženici: OP i dr.	utvrđenja prava vlasništva	Presuda	10.000,00 kn
8.	Općinski sud u Šibeniku / Toni Grgurin	P-102/21022	Tužitelj: Grgo Radić i dr. Tuženici: OP i dr.	Utvrđenja prava vlasništva i ispravka uknjižbe	Određeno pripremno ročište 27.09.2022	10.000,00 kn
9.	Općinski sud u Šibeniku / Toni Grgurin	Pn-82/2020 GŽ-837/2021	Tužitelj: OP Tuženik: Zoran Šarić i Šime Šarić	Naknade štete	Spis na županijskom sudu u Varaždinu	136.800,00 kn
10.	Općinski sud u Šibeniku / Željko Radačić	P-1779/2020	Tužitelj: OP Tuženik: Prima centar d.o.o.	utvrđenja prava vlasništva	Povučena tužba	10.000,00 kn
11.	Općinski sud u Šibeniku / Mirko Veleglavac	P-1111/2018	Tužitelj: Ante Bolanča Tuženik: OP i Mladen Pavešić	Utvrđenja prava vlasništva i ispravka uknjižbe	Donesena presuda	11.000,00 kn
12.	Općinski sud u Šibeniku / Silvija Macanović	P-1706/2018	Tužitelj: Petar Matić Tuženici: OP i Mladen Pavešić	Ispravka uknjižbe	Donesena presuda	11.000,00 kn

13.	Općinski sud u Šibeniku / Silvija Macanović	P-1085/2017	Tužitelj: Ante Pancirov Tuženi: OP, Stipe Petrina i dr.	Utvrđenja prava vlasništva i ispravka uknjižbe	Prekid postupka	5.000,00 kn
14.	Općinski sud u Šibeniku / Toni Grgurin	P-1099/2017	Tužitelj: Jere Perkov Tuženi: OP i dr.	Ispravka uknjižbe	Presuda zbog izostanka	10.000,01 kn
15.	Općinski sud u Šibeniku / Anđelka Bagić	P-1899/2020	Tužitelj: Anđelka Dojčinović Tuženi: OP i dr.	Utvrđenja prava vlasništva i ispravka uknjižbe	Presuda zbog ogluhe	10.000,00 kn
16.	Općinski sud u Šibeniku / Željko Radačić	P-223/2020	Tužitelj: Tirza Skorin i dr. Tuženi: OP i dr.	Ispravka uknjižbe	Prekid postupka	11.000,00 kn
17.	Općinski sud u Šibeniku / Jasminka Mrčela	P-2323/2018	Tužitelj: Dragan Popov Tuženi: OP i dr.	Utvrđenja prava vlasništva i ispravka uknjižbe	Donesena presuda	10.000,00 kn
18.	Općinski sud u Šibeniku / Toni Grgurin	P-2933/2019	Tužitelj: Branko Perkov Tuženi: OP i dr.	Ispravka uknjižbe	Tužba povučena	10.000,01 kn

19.	Općinski sud u Šibeniku / Jasminka Mrčela	P-31/2016	Tužitelj: Vlatko Perak Tuženi: OP i dr.	isplate	U tijeku?	800.000,00 kn
20.	Općinski sud u Šibeniku / Silvana Klisović	P-1838/2019	Tužitelj Zoraida Staničić Tuženi: OP i dr.	Utvrđenja prava vlasništva i ispravka uknjižbe	presuda	3.000,00 kn
21.	Općinski sud u Šibeniku / Anđelka Bagić	P-2984/2019	Tužitelj: Zoran soža Tuženi: OP i dr.	Utvrđenja prava vlasništva i ispravka uknjižbe	presuda	5.000,00 kn
22.	Općinski sud u Šibeniku / Krešimir Krnić	P-1093/2017	Tužitelj: Grad Vodice Tuženi: Op i dr.	Utvrđenja prava vlasništva i ispravka uknjižbe	presuda	10.000,00 kn
23.	Općinski sud u Šibeniku / Biserka Boljat	P-1136/2019	Tužitelj: Ivan Perković i dr. Tuženi: OP i dr.	Ispravka uknjižbe	presuda	10.000,00 kn
24.	Općinski sud u Šibeniku / Silvija Macanović	P-1490/2018	Tužitelj: Josip Bakotić i dr. Tuženi: OP			
25.	Općinski sud u Šibeniku / Krešimir Krnić	P-1196/2020, promijenjen	Tužitelj: Karolina Gracin i dr.	Utvrđenja prava vlasništva	U tijeku, nema	11.000,00 kn

		upisnik P- 2478/2021	Tuženici: OP i dr.		zakazanih radnji	
--	--	-------------------------	-----------------------	--	---------------------	--

ZAKLJUČAK

Iz naprijed iznijetih podataka, opisanih aktivnosti i prezentiranih tablica, a u skladu sa zakonskom obvezom, sastavljen je Polugodišnji izvještaj o izvršenju Proračuna Općine Primošten za 2023. godinu.

Općina Primošten je u razdoblju od 01.01.-31.12.2023. ostvarila ukupno primitaka i prihoda u iznosu od **2.477.373,46 €**, što je više od 25,35% u odnosu na izvršenje proračuna za 2022 u istom razdoblju. Za razdoblje od 01.01.-31.12.2023. Općina Primošten ostvarila je rashoda i izdataka u iznosu od 1.785.386,95 €, što je manje u odnosu na izvršenje proračuna za 2022 u istom razdoblju od 2,01%.

KLASA:400-02/24-01/03

URBROJ:2182-2-01-24-1

Primošten,29. srpanj 2024.

PREDSJEDNIK OPĆINSKOG VIJEĆA OPĆINE PRIMOŠTEN

Stipe Gruja

