

Temeljem odredbi članka 77-80. Zakona o proračunu ("Narodne novine", broj 144/21), članka 18. Pravilnika o polugodišnjem i godišnjem izvještaju o izvršenju proračuna (Narodne novine broj 24/13, 102/17 i 1/20) i članka 53. Statuta Općine Primošten (Službeni vjesnik Općine Primošten broj, 1/21 i 2/21) Općinski načelnik Općine Primošten podnosi

GODIŠNJI IZVJEŠTAJ O IZVRŠENJU PRORAČUNA OPĆINE PRIMOŠTEN ZA RAZDOBLJE OD 01.01.2021. DO 31.12.2021.

Godišnji izvještaj o izvršenju proračuna Općine Primošten za razdoblje od 01.01.2021. do 31.12.2021. godine sadrži:

Opći dio proračuna čini Račun prihoda i rashoda i Račun financiranja na razini odjeljka ekonomske klasifikacije, a sadrži:

- ✚ Sažetak A. Račun prihoda i rashoda i B. Račun financiranja,
- ✚ A. Račun prihoda i rashoda,
- ✚ B. Račun financiranja.

Sažetak A. Računa prihoda i rashoda i B. Računa financiranja sadrži prikaz ukupnih ostvarenih prihoda i primitaka te izvršenih rashoda i izdataka na razini razreda ekonomske klasifikacije.

Tablica br. 1: Sažetak A. Računa prihoda i rashoda i B. Računa financiranja

Račun / opis	Izvršenje 2020.	Izvorni plan 2021.	Tekući plan 2021.	Izvršenje 2021.	Indeks 4/1	Indeks 4/3
	1	2	3	4	5	6
A. RAČUN PRIHODA I RASHODA						
6 Prihodi poslovanja	18.921.086,50	16.419.438,12	23.861.218,00	23.412.499,09	123,74%	98,12%
7 Prihodi od prodaje nefinancijske imovine	1.666.142,23	1.000.000,00	34.000,00	32.900,00	1,97%	96,76%
UKUPNI PRIHODI	20.587.228,73	17.419.438,12	23.895.218,00	23.445.399,09	113,88%	98,12%
3 Rashodi poslovanja	11.603.209,93	9.389.067,12	12.120.463,00	11.905.211,35	102,60%	98,22%
4 Rashodi za nabavu nefinancijske imovine	20.719.166,17	8.417.071,00	12.825.245,00	12.976.075,78	62,63%	101,18%
UKUPNI RASHODI	32.322.376,10	17.806.138,12	24.945.708,00	24.881.287,13	76,98%	99,74%
VIŠAK / MANJAK	-11.735.147,37	-386.700,00	-1.050.490,00	-1.435.888,04	12,24%	136,69%
B. RAČUN ZADUŽIVANJA / FINANCIRANJA						
8 Primici od financijske imovine i zaduživanja	10.321.993,35	250.000,00	9.600,00	9.516,00	0,09%	99,13%
5 Izdaci za financijsku imovinu i otplate zajmova	1.043.173,25	1.763.300,00	1.858.300,00	1.917.433,60	183,81%	103,18%
NETO ZADUŽIVANJE	9.278.820,10	-1.513.300,00	-1.848.700,00	-1.907.917,60	-20,56%	103,20%
UKUPNI DONOS VIŠKA / MANJKA IZ PRETHODNE(IH) GODINA	0,00	0,00	0,00	0,00		
VIŠAK / MANJAK IZ PRETHODNE(IH) GODINE KOJI ĆE SE POKRITI / RASPOREDITI	0,00	1.900.000,00	2.899.190,00	0,00	0,00%	0,00%
VIŠAK / MANJAK + NETO ZADUŽIVANJE / FINANCIRANJE + KORIŠTENJE U PRETHODNIM GODINAMA						
REZULTAT GODINE	-2.456.327,27	0,00	0,00	-3.343.805,64	136,13%	0,00%

A. Račun prihoda i rashoda iskazuje se u sljedećim tablicama:

- ⬇ Prihodi i rashodi prema ekonomskoj klasifikaciji,
- ⬆ Prihodi i rashodi prema izvorima financiranja

↓ Rashodi prema funkcijskoj klasifikaciji.

Tablica 2. Prihodi i rashodi prema ekonomskoj klasifikaciji

Račun / opis	Izvršenje 2020.	Izvorni plan 2021.	Tekući plan 2021.	Izvršenje 2021.	Indeks 4/1	Indeks 4/3
A. RAČUN PRIHODA I RASHODA	1	2	3	4	5	6
6 Prihodi poslovanja	18.921.086,50	16.419.438,12	23.861.218,00	23.412.499,09	123,74%	98,12%
61 Prihodi od poreza	6.528.485,81	4.843.000,00	8.673.850,00	9.294.316,13	142,37%	107,15%
611 Porez i priraz na dohodak	3.326.342,25	2.400.000,00	4.355.800,00	4.622.828,07	138,98%	106,13%
6111 Porez i priraz na dohodak od nesamostalnog rada	3.326.342,25			4.622.828,07	138,98%	0,00%
613 Porezi na imovinu	2.872.801,75	2.090.000,00	3.762.550,00	4.145.414,62	144,30%	110,18%
6131 Stalni porezi na nepokretnu imovinu (zemlju, zgrade, kuće i ostalo)	509.518,38			711.847,99	139,71%	0,00%
6134 Povremeni porezi na imovinu	2.363.283,37			3.433.566,63	145,29%	0,00%
614 Porezi na robu i usluge	329.341,81	353.000,00	555.500,00	526.073,44	159,73%	94,70%
6142 Porez na promet	325.680,85			520.130,71	159,71%	0,00%
6145 Porezi na korištenje dobara ili izvođenje aktivnosti	3.660,96			5.942,73	162,33%	0,00%
63 Pomoći iz inozemstva i od subjekata unutar općeg proračuna	1.083.252,53	1.114.448,12	1.277.116,00	456.728,87	42,16%	35,76%
632 Pomoći od međunarodnih organizacija te institucija i tijela EU	510.056,88	675.248,12	468.216,00		0,00%	0,00%
6323 Tekuće pomoći od institucija i tijela EU	510.056,88				0,00%	0,00%
633 Pomoći proračunu iz drugih proračuna	573.195,65	439.200,00	331.800,00	270.996,91	47,28%	81,67%
6331 Tekuće pomoći proračunu iz drugih proračuna	348.195,65			56.187,68	16,14%	0,00%
6332 Kapitalne pomoći proračunu iz drugih proračuna	225.000,00			214.809,23	95,47%	0,00%
638 Pomoći iz državnog proračuna temeljem prijenosa EU sredstava		0,00	477.100,00	185.731,96	0,00%	38,93%
6381 Tekuće pomoći iz državnog proračuna temeljem prijenosa EU sredstava				92.865,98	0,00%	0,00%
6382 Kapitalne pomoći iz državnog proračuna temeljem prijenosa EU sredstava				92.865,98	0,00%	0,00%
64 Prihodi od imovine	2.599.532,01	3.126.902,00	4.108.462,00	4.116.801,06	158,37%	100,20%
641 Prihodi od financijske imovine	97.788,94	17.202,00	4.632,00	19.418,48	19,86%	419,22%
6413 Kamate na oročena sredstva i depozite po viđenju	2.991,78			2.275,67	76,06%	0,00%

6414	Prihodi od zatezних kamata	8.026,23						0,00%	0,00%
6415	Prihodi od pozitivnih tečajnih razlika i razlika zbog primjene valutne klauzule	86.770,93				17.142,81		19,76%	0,00%
642	Prihodi od nefinancijske imovine	2.500.378,81	2.959.700,00	4.103.830,00	4.097.382,58	4.097.382,58		163,87%	99,84%
6421	Naknade za koncesije	396.281,97			544.357,66	544.357,66		137,37%	0,00%
6422	Prihodi od zakupa i iznajmljivanja imovine	2.056.517,28			3.509.549,37	3.509.549,37		170,65%	0,00%
6423	Naknada za korištenje nefinancijske imovine	36.901,53			36.093,26	36.093,26		97,81%	0,00%
6429	Ostali prihodi od nefinancijske imovine	10.678,03			7.382,29	7.382,29		69,14%	0,00%
643	Prihodi od kamata na dane zajmove	1.364,26	150.000,00	0,00	0,00	0,00		0,00%	0,00%
6432	Prihodi od kamata na dane zajmove neprofitnim organizacijama, građanima i kućanstvima	1.364,26						0,00%	0,00%
65	Prihodi od upravnih i administrativnih pristojbi, pristojbi po posebnim propisima i naknada	8.527.944,81	7.131.988,00	7.958.640,00	7.727.339,53	7.727.339,53		90,61%	97,09%
651	Upravne i administrativne pristojbe	447.050,21	414.000,00	611.350,00	643.711,50	643.711,50		143,99%	105,29%
6513	Ostale upravne pristojbe i naknade	2.129,94			921,64	921,64		43,27%	0,00%
6514	Ostale pristojbe i naknade	444.920,27			642.789,86	642.789,86		144,47%	0,00%
652	Prihodi po posebnim propisima	596.153,96	779.038,00	498.340,00	50.793,25	50.793,25		8,52%	10,19%
6522	Prihodi vodnog gospodarstva	29.372,52			25.303,28	25.303,28		86,15%	0,00%
6526	Ostali nespomenuti prihodi	566.781,44			25.489,97	25.489,97		4,50%	0,00%
653	Komunalni doprinosi i naknade	7.484.740,64	5.938.950,00	6.848.950,00	7.032.834,78	7.032.834,78		93,96%	102,68%
6531	Komunalni doprinosi	4.576.761,26			3.927.028,54	3.927.028,54		85,80%	0,00%
6532	Komunalne naknade	2.907.979,38			3.105.806,24	3.105.806,24		106,80%	0,00%
66	Prihodi od prodaje proizvoda i robe te pruženih usluga i prihodi od donacija	7.065,00	2.000,00	10.500,00	8.451,00	8.451,00		119,62%	80,49%
663	Donacije od pravnih i fizičkih osoba izvan općeg proračuna	7.065,00	2.000,00	10.500,00	8.451,00	8.451,00		119,62%	80,49%
6631	Tekuće donacije	7.065,00			8.451,00	8.451,00		119,62%	0,00%
68	Kazne, upravne mjere i ostali prihodi	174.806,34	201.100,00	1.832.650,00	1.808.862,50	1.808.862,50		1034,78%	98,70%
681	Kazne i upravne mjere	106.850,03	113.000,00	128.500,00	121.268,89	121.268,89		113,49%	94,37%
6819	Ostale kazne	106.850,03			121.268,89	121.268,89		113,49%	0,00%
683	Ostali prihodi	67.956,31	88.100,00	1.704.150,00	1.687.593,61	1.687.593,61		2483,35%	99,03%
6831	Ostali prihodi	67.956,31			1.687.593,61	1.687.593,61		2483,35%	0,00%
7	Prihodi od prodaje nefinancijske imovine	1.666.142,23	1.000.000,00	34.000,00	32.900,00	32.900,00		1,97%	96,76%
71	Prihodi od prodaje neproizvedene dugotrajne imovine	1.666.142,23	1.000.000,00	34.000,00	32.900,00	32.900,00		1,97%	96,76%
711	Prihodi od prodaje materijalne imovine - prirodnih bogatstava	1.666.142,23	1.000.000,00	34.000,00	32.900,00	32.900,00		1,97%	96,76%

7111 Zemljište	1.666.142,23				32.900,00	1,97%	0,00%
3 Rashodi poslovanja	11.603.209,93	0,00	151.150,00	11.905.211,35	11.905.211,35	102,60%	7876,42%
3 Rashodi poslovanja	11.603.209,93	0,00	151.150,00	11.905.211,35	11.905.211,35	102,60%	7876,42%
31 Rashodi za zaposlene	3.369.552,69	3.276.255,00	3.374.664,04	3.164.384,94	3.164.384,94	93,91%	93,77%
311 Plaće (Bruto)	2.848.680,73	2.753.200,00	2.814.590,73	2.714.142,65	2.714.142,65	95,28%	96,43%
3111 Plaće za redovan rad	2.848.680,73			2.714.142,65	2.714.142,65	95,28%	0,00%
312 Ostali rashodi za zaposlene	116.702,16	94.000,00	138.000,00	59.600,00	59.600,00	51,07%	43,19%
3121 Ostali rashodi za zaposlene	116.702,16			59.600,00	59.600,00	51,07%	0,00%
313 Doprinosi na plaće	404.169,80	429.055,00	422.073,31	390.642,29	390.642,29	96,65%	92,55%
3132 Doprinosi za obvezno zdravstveno osiguranje	404.169,80			390.642,29	390.642,29	96,65%	0,00%
32 Materijalni rashodi	6.265.413,80	3.716.418,12	4.977.257,96	5.120.902,68	5.120.902,68	81,73%	102,89%
321 Naknade troškova zaposlenima	153.604,56	192.814,00	203.557,28	189.570,71	189.570,71	123,41%	93,13%
3211 Službena putovanja	2.482,60			1.144,13	1.144,13	46,09%	0,00%
3212 Naknade za prijevoz, za rad na terenu i odvojeni život	145.521,96			156.878,58	156.878,58	107,80%	0,00%
3213 Stručno usavršavanje zaposlenika	5.600,00			31.548,00	31.548,00	563,36%	0,00%
322 Rashodi za materijal i energiju	1.360.277,52	1.209.162,80	1.132.772,00	900.508,63	900.508,63	66,20%	79,50%
3221 Uredski materijal i ostali materijalni rashodi	174.312,50			66.410,32	66.410,32	38,10%	0,00%
3222 Materijal i sirovine	109.295,12			16.233,80	16.233,80	14,85%	0,00%
3223 Energija	733.941,08			782.761,16	782.761,16	106,65%	0,00%
3224 Materijal i dijelovi za tekuće i investicijsko održavanje	320.882,20			31.990,85	31.990,85	9,97%	0,00%
3225 Sitni inventar i auto gume	21.846,62			3.112,50	3.112,50	14,25%	0,00%
323 Rashodi za usluge	3.634.292,29	1.963.111,20	2.876.257,00	3.016.175,94	3.016.175,94	82,99%	104,86%
3231 Usluge telefona, pošte i prijevoza	118.716,67			102.432,59	102.432,59	86,28%	0,00%
3232 Usluge tekućeg i investicijskog održavanja	2.464.932,22			1.801.233,90	1.801.233,90	73,07%	0,00%
3233 Usluge promidžbe i informiranja	97.778,73			359.457,00	359.457,00	367,62%	0,00%
3234 Komunalne usluge	169.952,36			198.639,80	198.639,80	116,88%	0,00%
3235 Zakupnine i najamnine	19.886,55			19.859,77	19.859,77	99,87%	0,00%
3236 Zdravstvene i veterinarske usluge	16.867,50			7.375,00	7.375,00	43,72%	0,00%
3237 Intelektualne i osobne usluge	460.817,60			247.084,49	247.084,49	53,62%	0,00%
3238 Računalne usluge	140.333,10			134.009,04	134.009,04	95,49%	0,00%
3239 Ostale usluge	145.007,56			146.084,35	146.084,35	100,74%	0,00%
324 Naknade troškova osobama izvan radnog odnosa	32.531,82	0,00	243.575,00	247.311,10	247.311,10	760,21%	101,53%

3241	Naknade troškova osobama izvan radnog odnosa	32.531,82				247.311,10	760,21%	0,00%
329	Ostali nespomenuti rashodi poslovanja	1.084.707,61	351.330,12		521.096,68	767.336,30	70,74%	147,25%
3291	Naknade za rad predstavničkih i izvršnih tijela, povjerenstava i slično	7.525,00				7.256,25	96,43%	0,00%
3292	Premije osiguranja	85.635,80				71.739,08	83,77%	0,00%
3293	Reprezentacija	27.208,02				53.135,76	195,29%	0,00%
3294	Članarine i norme	545,00				785,00	144,04%	0,00%
3295	Pristojbe i naknade	66.026,92				514.480,15	779,20%	0,00%
3296	Troškovi sudskih postupaka	819.399,05				5.730,00	0,70%	0,00%
3299	Ostali nespomenuti rashodi poslovanja	78.367,82				114.210,06	145,74%	0,00%
34	Financijski rashodi	442.020,43	288.494,00		419.344,00	651.908,15	147,48%	155,46%
342	Kamate za primljene kredite i zajmove	315.024,05	235.000,00		315.500,00	365.317,32	115,96%	115,79%
3423	Kamate za primljene kredite i zajmove od kreditnih i ostalih financijskih institucija izvan javnog s	315.024,05				365.317,32	115,96%	0,00%
343	Ostali financijski rashodi	126.996,38	53.494,00		103.844,00	286.590,83	225,67%	275,98%
3431	Bankarske usluge i usluge platnog prometa	36.709,97				23.722,61	64,62%	0,00%
3432	Negativne tečajne razlike i razlike zbog primjene valutne klauzule	47.017,15				195.764,08	416,37%	0,00%
3433	Zatezne kamate	711,43				1.367,94	192,28%	0,00%
3434	Ostali nespomenuti financijski rashodi	42.557,83				65.736,20	154,46%	0,00%
37	Naknade građanima i kućanstvima na temelju osiguranja i druge naknade	407.975,56	517.200,00		682.400,00	704.717,78	172,74%	103,27%
372	Ostale naknade građanima i kućanstvima iz proračuna	407.975,56	517.200,00		682.400,00	704.717,78	172,74%	103,27%
3721	Naknade građanima i kućanstvima u novcu	407.975,56				704.717,78	172,74%	0,00%
38	Ostali rashodi	1.118.247,45	1.590.700,00		2.515.647,00	2.263.297,80	202,40%	89,97%
381	Tekuće donacije	1.093.247,45	1.525.700,00		2.430.647,00	1.933.960,90	176,90%	79,57%
3811	Tekuće donacije u novcu	1.093.247,45				1.933.960,90	176,90%	0,00%
382	Kapitalne donacije	25.000,00	65.000,00		85.000,00	49.336,90	197,35%	58,04%
3821	Kapitalne donacije neprofitnim organizacijama	25.000,00				30.000,00	120,00%	0,00%
3822	Kapitalne donacije građanima i kućanstvima					19.336,90	0,00%	0,00%
386	Kapitalne pomoći		0,00		0,00	280.000,00	0,00%	0,00%
3861	Kapitalne pomoći kreditnim i ostalim financijskim institucijama te trgovačkim društvima u javnom sek					280.000,00	0,00%	0,00%
4	Rashodi za nabavu nefinancijske imovine	20.719.166,17	0,00		55.000,00	12.976.075,78	62,63%	23592,87%
4	Rashodi za nabavu nefinancijske imovine	20.719.166,17	0,00		55.000,00	12.976.075,78	62,63%	23592,87%

41 Rashodi za nabavu neproizvedene dugotrajne imovine			0,00	0,00	19.250,00	0,00%	0,00%
412 Nematerijalna imovina					19.250,00	0,00%	0,00%
4126 Ostala nematerijalna imovina					19.250,00	0,00%	0,00%
42 Rashodi za nabavu proizvedene dugotrajne imovine							
421 Građevinski objekti							
4212 Poslovni objekti					3.633.928,50	0,00%	0,00%
4213 Ceste, željeznice i ostali prometni objekti					2.529.897,85	4216,50%	0,00%
4214 Ostali građevinski objekti					6.487.422,62	31,98%	0,00%
422 Postrojenja i oprema							
4221 Uredska oprema i namještaj					61.303,56	308,98%	0,00%
4226 Sportska i glazbena oprema					41.279,25	0,00%	0,00%
4227 Uredaji, strojevi i oprema za ostale namjene						0,00%	0,00%
423 Prijevozna sredstva							
4231 Prijevozna sredstva u cestovnom prometu					32.759,00	0,00%	0,00%
424 Knjige, umjetnička djela i ostale izložbene vrijednosti							
4241 Knjige						0,00%	0,00%
426 Nematerijalna proizvedena imovina							
4262 Ulaganja u računalne programe					159.250,00	66,25%	0,00%
4263 Umjetnička, literarna i znanstvena djela					61.250,00	1017,44%	0,00%
45 Rashodi za dodatna ulaganja na nefinancijskoj imovini							
452 Dodatna ulaganja na postrojenjima i opremi							
4521 Dodatna ulaganja na postrojenjima i opremi					10.985,00	226,49%	0,00%
					10.985,00	226,49%	0,00%

Tablica br. 3: Prihodi i rashodi prema izvorima financiranja

Račun / opis	Izvršenje 2020.	Izvorni plan 2021.	Tekući plan 2021.	Izvršenje 2021.	Indeks 4/1	Indeks 4/3
	1	2	3	4	5	6
PRIHODI I RASHODI PREMA IZVORIMA FINANCIRANJA	20.587.228,73	17.419.438,12	23.895.218,00	23.445.399,09	113,88%	98,12%
SVEUKUPNI PRIHODI						
Izvor 1. OPĆI PRIHODI I PRIMICI	8.472.828,02	6.228.000,00	10.531.180,00	11.139.732,57	131,48%	105,78%
Izvor 1.1. OPĆI PRIHODI I PRIMICI	8.472.828,02	6.228.000,00	10.531.180,00	11.139.732,57	131,48%	105,78%
Izvor 3. VLASTITI PRIHODI	406.004,21	528.100,00	441.702,00	2.905,06	0,72%	0,66%
Izvor 3.2. VLASTITI PRIHODI-PK	406.004,21	528.100,00	441.702,00	2.905,06	0,72%	0,66%
Izvor 4. PRIHODI ZA POSEBNE NAMJENE	11.112.754,23	10.219.898,12	12.100.696,00	11.837.581,59	106,52%	97,83%
Izvor 4.1. PRIHODI OD SPOMENIČKE RENTE	6.940,06	10.000,00	10.900,00	13.399,26	193,07%	122,93%
Izvor 4.2. PRIHODI ZA POSEBNE NAMJENE	3.111.016,65	3.595.700,00	4.772.630,00	4.791.347,55	154,01%	100,39%
Izvor 4.3. KOMUNALNA NAKNADA	2.907.979,38	3.478.950,00	3.060.000,00	3.105.806,24	106,80%	101,50%
Izvor 4.4. KOMUNALNI DOPRINOS	4.576.761,26	2.460.000,00	3.788.950,00	3.927.028,54	85,80%	103,64%
Izvor 4.7. POMOĆI OD MEĐUNAROD. ORG. TE INSTIT. I TJELA EU - PK	510.056,88	675.248,12	468.216,00		0,00%	0,00%
Izvor 5. POMOĆI	588.577,27	441.440,00	811.140,00	456.728,87	77,60%	56,31%
Izvor 5.2. TEKUĆE POMOĆI	348.195,65	174.200,00	66.800,00	56.187,68	16,14%	84,11%
Izvor 5.3. KAPITALNE POMOĆI	200.000,00	200.000,00	200.000,00	214.809,23	107,40%	107,40%
Izvor 5.4. TEKUĆE POMOĆI EU		0,00	0,00	92.865,98	0,00%	0,00%
Izvor 5.5. POMOĆI-PK	40.381,62	67.240,00	67.240,00		0,00%	0,00%
Izvor 5.6. KAPITALNE POMOĆI-EU		0,00	477.100,00	92.865,98	0,00%	19,46%
Izvor 6. DONACIJE	7.065,00	2.000,00	10.500,00	8.451,00	119,62%	80,49%
Izvor 6.1. DONACIJE	7.065,00	0,00	8.500,00	8.451,00	119,62%	99,42%
Izvor 6.3. DONACIJE-PK		2.000,00	2.000,00		0,00%	0,00%
SVEUKUPNI RASHODI	32.322.376,10	17.806.138,12	24.945.708,00	24.239.819,00	74,99%	97,17%
Izvor 1. OPĆI PRIHODI I PRIMICI	7.048.311,99	6.478.000,00	10.540.780,00	10.750.025,49	152,52%	101,99%
Izvor 1.1. OPĆI PRIHODI I PRIMICI	7.048.311,99	6.478.000,00	10.540.780,00	10.750.025,49	152,52%	101,99%
Izvor 3. VLASTITI PRIHODI	429.012,23	528.100,00	441.702,00	8.312,50	1,94%	1,88%
Izvor 3.2. VLASTITI PRIHODI-PK	429.012,23	528.100,00	441.702,00	8.312,50	1,94%	1,88%
Izvor 4. PRIHODI ZA POSEBNE NAMJENE	10.367.446,04	8.456.598,12	10.867.396,00	12.144.011,86	117,14%	111,75%
Izvor 4.1. PRIHODI OD SPOMENIČKE RENTE	7.898,00	10.000,00	10.900,00		0,00%	0,00%

Izvor 4.2. PRIHODI ZA POSEBNE NAMJENE	2.170.707,06	1.832.400,00	3.539.330,00	3.955.703,00	182,23%	111,76%
Izvor 4.3. KOMUNALNA NAKNADA	2.948.508,84	3.478.950,00	3.060.000,00	4.640.290,83	157,38%	151,64%
Izvor 4.4. KOMUNALNI DOPRINOS	4.720.025,82	2.460.000,00	3.788.950,00	3.548.018,03	75,17%	93,64%
Izvor 4.7. POMOĆI OD MEĐUNARODNIH ORG. TE INSTIT. I TJELA EU - PK	520.306,32	675.248,12	468.216,00		0,00%	0,00%
Izvor 5. POMOĆI	527.773,87	441.440,00	811.140,00	360.838,26	68,37%	44,49%
Izvor 5.2. TEKUĆE POMOĆI	294.070,02	174.200,00	66.800,00	51.088,26	17,37%	76,48%
Izvor 5.3. KAPITALNE POMOĆI	198.140,63	200.000,00	200.000,00		0,00%	0,00%
Izvor 5.5. POMOĆI-PK	35.563,22	67.240,00	67.240,00		0,00%	0,00%
Izvor 5.6. KAPITALNE POMOĆI-EU	0,00	0,00	477.100,00	309.750,00	0,00%	64,92%
Izvor 6. DONACIJE	9.118,21	2.000,00	10.500,00		0,00%	0,00%
Izvor 6.1. DONACIJE	6.020,00	0,00	8.500,00		0,00%	0,00%
Izvor 6.3. DONACIJE-PK	3.098,21	2.000,00	2.000,00		0,00%	0,00%
Izvor 8. NAMJENSKI PRIMICI	9.836.818,86	0,00	0,00		0,00%	0,00%
Izvor 8.1. NAMJENSKI PRIMICI-ZADUŽIVANJE	9.836.818,86	0,00	0,00		0,00%	0,00%
Izvor 9. VIŠAK PRIHODA	4.103.894,90	1.900.000,00	2.274.190,00	976.630,89	23,80%	42,94%
Izvor 9.1. VIŠAK PRIHODA	4.103.894,90	1.900.000,00	2.274.190,00	976.630,89	23,80%	42,94%

Funkcijska klasifikacija 091 Predškolsko i osnovno obrazovanje	2.206.683,08	2.714.227,12	2.409.094,00	1.556.814,30	70,55%	64,62%
Funkcijska klasifikacija 092 Srednjoškolsko obrazovanje	2.000,00	3.700,00	3.700,00	1.490,00	74,50%	40,27%
Funkcijska klasifikacija 094 Visoka naobrazba	213.600,00	191.700,00	210.500,00	210.500,00	98,55%	100,00%
Funkcijska klasifikacija 10 Socijalna zaštita	263.067,24	391.500,00	720.850,00	730.426,22	277,66%	101,33%
Funkcijska klasifikacija 102 Starost		150.000,00	347.500,00	347.500,00		100,00%
Funkcijska klasifikacija 104 Obitelji i djeca	178.146,72	175.500,00	124.400,00	130.053,25	73,00%	104,54%
Funkcijska klasifikacija 107 Socijalna pomoć stanovništvu koje nije obuhvaćeno redovnim socijalnim programima		0,00	20.000,00	19.336,90		96,68%
Funkcijska klasifikacija 109 Aktivnosti socijalne zaštite koje nisu drugdje svrstane	84.920,52	66.000,00	228.950,00	233.536,07	275,01%	102,00%

B. Račun financiranja

B. Račun financiranja iskazuje se u sljedećim tablicama:

- ✦ Račun financiranja prema ekonomskoj klasifikaciji
- ✦ Račun financiranja prema izvorima financiranja.

Tablica br. 5: Račun financiranja prema ekonomskoj klasifikaciji

Racun/Opis	Izvršenje 2020	Izvorni plan 2021	Tekući plan 2021	Izvršenje 2021	Indeks 4/1	Indeks 4/3
B. RAČUN ZADUŽIVANJA FINANCIRANJA	1	2	3	4	5	6
3 Primici od financijske imovine i zaduživanja	10.321.993,35	250.000,00	9.600,00	9.516,00	0,09%	99,13%
31 Primljeni povrati glavnica danih zajmova i depozita	321.993,35	250.000,00	9.600,00	9.516,00	2,96%	99,13%
312 Primici (povrati) glavnice zajmova danih neprofitnim organizacijama, građanima i kućanstvima	321.993,35	250.000,00	9.600,00	9.516,00	2,96%	99,13%
3121 Povrat zajmova danih neprofitnim organizacijama, građanima i kućanstvima u zemstvu	321.993,35			9.516,00	2,96%	99,13%
34 Primici od zaduživanja	10.000.000,00	0,00	0,00			
344 Primljeni krediti i zajmovi od kreditnih i ostalih financijskih institucija izvan javnog sektora	10.000.000,00	0,00	0,00			
3443 Primljeni krediti od tuzemnih kreditnih institucija izvan javnog sektora	10.000.000,00					
5 Izdaci za financijsku imovinu i otplate zajmova	1.043.173,25	1.763.300,00	1.858.300,00	1.917.433,60	183,81%	103,18%
51 Izdaci za dane zajmove i depozite	74.427,83	0,00	0,00			

512	Izdaci za dane zajmove neprofitnim organizacijama, građanima i kućanstvima	74.427,83	0,00	0,00			
5121	Dani zajmovi neprofitnim organizacijama, građanima i kućanstvima u tuzemstvu	74.427,83					
54	Izdaci za otplatu glavnice primljenih kredita i zajmova	968.745,42	1.763.300,00	1.858.300,00	1.917.433,60	197,93%	103,18%
543	Otplata glavnice primljenih zajmova od trgovačkih društava u javnom sektoru			0,00	111.111,08		
5431	Otplata glavnice primljenih zajmova od trgovačkih društava u javnom sektoru				111.111,08		
544	Otplata glavnice primljenih kredita i zajmova od kreditnih i ostalih financijskih institucija izvan sektora	968.745,42	1.763.300,00	1.858.300,00	1.806.322,52	186,46%	97,20%
5443	Otplata glavnice primljenih kredita od tuzemnih kreditnih institucija izvan javnog sektora	968.745,42			1.806.322,52	186,46%	97,20%
	NETO FINANCIRANJE	9.278.820,10	386.700,00	1.050.490,00	1.907.917,60	-20,56%	-181,62%
9	Vlastiti izvori						
92	Rezultat poslovanja		1.900.000,00	2.899.190,00			
922	Višak/manjak prihoda		1.900.000,00	2.899.190,00			
	KORIŠTENJE SREDSTAVA IZ PRETHODNIH GODINA		1.900.000,00	2.899.190,00			

2. POSEBNI DIO

Posebni dio proračuna sadrži:

- IZVRŠENJE PO ORGANIZACIJSKOJ KLASIFIKACIJI
- IZVRŠENJE PO EKONOMSKOJ KLASIFIKACIJI
- IZVRŠENJE PO PROGRAMSKOJ KLASIFIKACIJI

Tablica br. 6: Izvršenje po organizacijskoj klasifikaciji

RGP	Opis	Tekući plan				Indeks 3/2
		Izvorni plan 2021	2021	Izvršenje 2021	Indeks 3/2	
		1	2	3	4	
	UKUPNO RASHODI I IZDATCI	19.569.438,12	26.804.008,00	26.798.720,73	99,98%	
Razdjel	001	281.500,00	605.605,00	572.735,05	94,57%	
Glava	00101	281.500,00	605.605,00	572.735,05	94,57%	
Razdjel	002	19.287.938,12	26.198.403,00	26.225.985,68	100,11%	
Glava	00201	16.445.911,00	23.650.056,00	24.692.508,70	104,41%	
Glava	00202	2.457.227,12	2.163.547,00	1.307.718,87	60,44%	
Proračunski korisnik	33423	2.457.227,12	2.163.547,00	1.307.718,87	60,44%	
Glava	00203	384.800,00	384.800,00	225.758,11	58,67%	
	OPĆINSKI DJEČJI VRTIĆI PRIMOSTEN	384.800,00	384.800,00	225.758,11	58,67%	
	KNJIŽNICA	384.800,00	384.800,00	225.758,11	58,67%	
	NARODNA KNJIŽNICA DR. ANTE	384.800,00	384.800,00	225.758,11	58,67%	
	STARČEVIĆA	384.800,00	384.800,00	225.758,11	58,67%	
Proračunski korisnik	33431	384.800,00	384.800,00	225.758,11	58,67%	

Tablica br. 7. Izvršenje po ekonomskoj klasifikaciji

Račun iz računskog plana	Vrsta rashoda / izdatka	Izvršenje 2020. (1)	Izvorni plan 2021. (2)	Izmjene plana 2021. (3)	Tekući plan 2021. (4)	Izvršenje 2021. (5)	Index (5/1)	Index (5/4)
	SVEUKUPNO RASHODI / IZDATCI	33.365.549,35	19.569.438,12	7.234.569,88	26.804.008,00	26.798.720,73	80,32%	99,98%
Razdjel 001	PREDSTAVNIČKO I IZVRŠNO TIJELO	314.353,53	281.500,00	324.105,00	605.605,00	572.735,05	182,19%	94,57%
Glava 00101	OPĆINSKI NAČELNIK I VIJEĆE	314.353,53	281.500,00	324.105,00	605.605,00	572.735,05	182,19%	94,57%
3	Rashodi poslovanja	314.353,53	281.500,00	324.105,00	605.605,00	572.735,05	182,19%	94,57%
32	Materijalni rashodi	149.976,54	121.500,00	324.105,00	445.605,00	432.610,84	288,45%	97,08%
321	Naknade troškova zaposlenima	0,00	0,00	600,00	600,00	152,00	0,00%	25,33%
3211	Službena putovanja	0,00	0,00	600,00	600,00	152,00	0,00%	25,33%
322	Rashodi za materijal i energiju	27.350,02	22.700,00	-2.000,00	20.700,00	22.146,72	80,98%	106,99%
3223	Energija	17.849,25	17.000,00	-3.400,00	13.600,00	15.600,07	87,40%	114,71%
3224	Materijal i dijelovi za tekuće i investicijsko održavanje	3.730,77	4.200,00	2.400,00	6.600,00	6.546,65	175,48%	99,19%
3225	Sitni inventar i auto gume	5.770,00	1.500,00	-1.000,00	500,00	0,00	0,00%	0,00%
323	Rashodi za usluge	99.270,57	74.000,00	9.020,00	83.020,00	77.733,65	78,30%	93,63%
3231	Usluge telefona, pošte i prijevoza	7.789,87	8.000,00	400,00	8.400,00	7.821,32	100,40%	93,11%
3233	Usluge promidžbe i informiranja	0,00	0,00	8.500,00	8.500,00	2.500,00	0,00%	29,41%
3239	Ostale usluge	91.480,70	66.000,00	120,00	66.120,00	67.412,33	73,69%	101,95%

324	Naknade troškova osobama izvan radnog odnosa	0,00	243.575,00	243.575,00	243.571,57	0,00%	100,00%
3241	Naknade troškova osobama izvan radnog odnosa	0,00	243.575,00	243.575,00	243.571,57	0,00%	100,00%
329	Ostali nespomenuti rashodi poslovanja	23.355,95	72.910,00	97.710,00	89.006,90	381,09%	91,09%
3291	Naknade za rad predstavničkih i izvršnih tijela, povjerenstava i slično	7.525,00	0,00	15.300,00	7.256,25	96,43%	47,43%
3292	Premije osiguranja	5.185,92	1.700,00	3.700,00	3.689,03	71,14%	99,70%
3293	Reprezentacija	8.900,00	31.210,00	36.210,00	35.788,10	402,11%	98,83%
3294	Članarine i norme	545,00	0,00	1.000,00	785,00	144,04%	78,50%
3299	Ostali nespomenuti rashodi poslovanja	1.200,03	40.000,00	41.500,00	41.488,52	3.457,29%	99,97%
37	Naknade građanima i kućanstvima na temelju osiguranja i druge naknade	16.228,84	0,00	0,00	16.664,53	102,68%	0,00%
372	Ostale naknade građanima i kućanstvima iz proračuna	16.228,84	0,00	0,00	16.664,53	102,68%	0,00%
3721	Naknade građanima i kućanstvima u novcu	16.228,84	0,00	0,00	16.664,53	102,68%	0,00%
38	Ostali rashodi	148.148,15	160.000,00	160.000,00	123.459,68	83,34%	77,16%
381	Tekuće donacije	148.148,15	160.000,00	160.000,00	123.459,68	83,34%	77,16%
3811	Tekuće donacije u novcu	148.148,15	160.000,00	160.000,00	123.459,68	83,34%	77,16%
Razdjel 002	JEDINSTVENI UPRAVNI ODJEL	33.051.195,82	19.287.938,12	26.198.403,00	26.225.985,68	79,35%	100,11%
3	Rashodi poslovanja	0,00	0,00	0,00	0,00	0,00%	0,00%
32	Materijalni rashodi	0,00	0,00	0,00	0,00	0,00%	0,00%
323	Rashodi za usluge	0,00	0,00	0,00	0,00	0,00%	0,00%
3237	Intelektualne i osobne usluge	0,00	0,00	0,00	0,00	0,00%	0,00%
Glava 00201	JEDINSTVENI UPRAVNI ODJEL	30.836.973,56	16.445.911,00	23.650.056,00	24.692.508,70	80,07%	104,41%
3	Rashodi poslovanja	9.099.595,80	6.500.680,00	9.003.961,00	9.628.687,57	105,81%	106,94%
31	Rashodi za zaposlene	1.563.620,15	90.673,00	1.617.173,00	1.602.531,97	102,49%	99,09%
311	Plaće (Bruto)	1.327.672,75	47.010,00	1.365.010,00	1.353.261,72	101,93%	99,14%
3111	Plaće za redovan rad	-	0,00	0,00	117.220,40	0,00%	0,00%
3111	Plaće za redovan rad	1.327.672,75	47.010,00	1.365.010,00	1.353.261,72	101,93%	99,14%
312	Ostali rashodi za zaposlene	37.661,89	30.000,00	53.000,00	50.400,00	133,82%	95,09%
3121	Ostali rashodi za zaposlene	37.661,89	30.000,00	53.000,00	50.400,00	133,82%	95,09%
313	Doprinosi na plaće	198.285,51	20.663,00	199.163,00	198.870,25	100,29%	99,85%
3132	Doprinosi za obvezno zdravstveno osiguranje	-	0,00	0,00	19.341,35	0,00%	0,00%
3132	Doprinosi za obvezno zdravstveno osiguranje	198.285,51	20.663,00	199.163,00	198.870,25	100,29%	99,85%
3133	Doprinosi za obvezno osiguranje u slučaju nezaposlenosti	0,00	0,00	0,00	0,00	0,00%	0,00%
32	Materijalni rashodi	5.762.231,19	2.808.180,00	3.999.741,00	4.576.356,08	79,42%	114,42%

321	Naknade troškova zaposlenima	83.167,65	78.700,00	18.040,00	96.740,00	97.145,45	116,81%	100,42%
3211	Službena putovanja	240,00	1.000,00	0,00	1.000,00	992,13	413,39%	99,21%
3212	Naknade za prijevoz, za rad na terenu i odvojeni život	81.227,65	76.200,00	13.540,00	89.740,00	90.855,32	111,85%	101,24%
3213	Stručno usavršavanje zaposlenika	-	0,00	0,00	0,00	26.250,00	0,00%	0,00%
3213	Stručno usavršavanje zaposlenika	1.700,00	1.000,00	4.500,00	5.500,00	5.298,00	311,65%	96,33%
3214	Ostale naknade troškova zaposlenima	0,00	500,00	0,00	500,00	0,00	0,00%	0,00%
322	Rashodi za materijal i energiju	1.116.335,57	676.550,00	121.404,00	797.954,00	858.699,41	76,92%	107,61%
3221	Uredski materijal i ostali materijalni rashodi	-	0,00	0,00	0,00	7.500,00	0,00%	0,00%
3221	Uredski materijal i ostali materijalni rashodi	75.030,00	60.000,00	0,00	60.000,00	55.060,32	73,38%	91,77%
3222	Materijal i sirovine	8.972,50	6.500,00	10.500,00	17.000,00	16.233,80	180,93%	95,49%
3223	Energija	716.091,83	550.850,00	146.500,00	697.350,00	767.161,09	107,13%	110,01%
3224	Materijal i dijelovi za tekuće i investicijsko održavanje	305.018,49	50.000,00	-29.696,00	20.304,00	17.131,70	5,62%	84,38%
3225	Stini inventar i auto gume	11.222,75	5.200,00	-1.900,00	3.300,00	3.112,50	27,73%	94,32%
3227	Službena, radna i zaštitna odjeća i obuća	0,00	4.000,00	-4.000,00	0,00	0,00	0,00%	0,00%
323	Rashodi za usluge	3.479.861,05	1.748.530,00	963.117,00	2.711.647,00	2.938.442,29	84,44%	108,36%
3231	Usluge telefona, pošte i prijevoza	102.023,66	81.000,00	4.000,00	85.000,00	94.611,27	92,73%	111,31%
3232	Usluge tekućeg i investicijskog održavanja	2.463.856,18	1.076.560,00	656.640,00	1.733.200,00	1.801.233,90	73,11%	103,93%
3233	Usluge promidžbe i informiranja	93.974,60	51.000,00	165.332,00	216.332,00	356.957,00	379,84%	165,00%
3234	Komunalne usluge	169.952,36	128.240,00	121.300,00	249.540,00	198.639,80	116,88%	79,60%
3235	Zakupnine i najamnine	19.871,55	20.400,00	0,00	20.400,00	19.859,77	99,94%	97,35%
3236	Zdravstvene i veterinarske usluge	2.700,00	19.000,00	-11.625,00	7.375,00	7.375,00	273,15%	100,00%
3237	Intelektualne i osobne usluge	455.438,24	228.230,00	-13.530,00	214.700,00	247.084,49	54,25%	115,08%
3238	Računalne usluge	140.333,10	126.100,00	0,00	126.100,00	134.009,04	95,49%	106,27%
3239	Ostale usluge	31.711,36	18.000,00	41.000,00	59.000,00	78.672,02	248,09%	133,34%
324	Naknade troškova osobama izvan radnog odnosa	26.930,26	0,00	0,00	0,00	3.739,53	13,89%	0,00%
3241	Naknade troškova osobama izvan radnog odnosa	26.930,26	0,00	0,00	0,00	3.739,53	13,89%	0,00%
329	Ostali nespomenuti rashodi poslovanja	1.055.936,66	304.400,00	89.000,00	393.400,00	678.329,40	64,24%	172,43%
3292	Premije osiguranja	75.447,30	75.000,00	-8.000,00	67.000,00	68.050,05	90,20%	101,57%
3293	Reprezentacija	17.910,60	17.000,00	-1.000,00	16.000,00	17.347,66	96,86%	108,42%
3295	Pristojbe i naknade	66.011,92	12.000,00	88.000,00	100.000,00	514.480,15	779,37%	514,48%
3296	Troškovi sudskih postupaka	819.399,05	70.000,00	-55.000,00	15.000,00	5.730,00	0,70%	38,20%
3299	Ostali nespomenuti rashodi poslovanja	77.167,79	130.400,00	65.000,00	195.400,00	72.721,54	94,24%	37,22%

34	Financijski rashodi	436.898,44	283.100,00	130.900,00	414.000,00	651.908,15	149,21%	157,47%
342	Kamate za primljene kredite i zajmove	315.024,05	235.000,00	80.500,00	315.500,00	365.317,32	115,96%	115,79%
3423	Kamate za primljene kredite i zajmove od kreditnih i ostalih financijskih institucija izvan javnog s	315.024,05	235.000,00	80.500,00	315.500,00	365.317,32	115,96%	115,79%
3427	Kamate za primljene zajmove od trgovačkih društava i obrtnika izvan javnog sektora	0,00	0,00	0,00	0,00	0,00	0,00%	0,00%
343	Ostali financijski rashodi	121.874,39	48.100,00	50.400,00	98.500,00	286.590,83	235,15%	290,96%
3431	Bankarske usluge i usluge platnog prometa	31.589,19	30.000,00	-4.000,00	26.000,00	23.722,61	75,10%	91,24%
3432	Negativne tečajne razlike i razlike zbog primjene valutne klauzule	47.017,15	1.500,00	0,00	1.500,00	195.764,08	416,37%	13.050,94%
3433	Zatezne kamate	710,22	600,00	400,00	1.000,00	1.367,94	192,61%	136,79%
3434	Ostali nespomenuti financijski rashodi	42.557,83	16.000,00	54.000,00	70.000,00	65.736,20	154,46%	93,91%
37	Naknade građanima i kućanstvima na temelju osiguranja i druge naknade	391.746,72	517.200,00	165.200,00	682.400,00	688.053,25	175,64%	100,83%
372	Ostale naknade građanima i kućanstvima iz proračuna	391.746,72	517.200,00	165.200,00	682.400,00	688.053,25	175,64%	100,83%
3721	Naknade građanima i kućanstvima u novcu	391.746,72	517.200,00	165.200,00	682.400,00	688.053,25	175,64%	100,83%
38	Ostali rashodi	945.099,30	1.365.700,00	924.947,00	2.290.647,00	2.109.838,12	223,24%	92,11%
381	Tekuće donacije	945.099,30	1.365.700,00	904.947,00	2.270.647,00	1.810.501,22	191,57%	79,74%
3811	Tekuće donacije u novcu	945.099,30	1.365.700,00	904.947,00	2.270.647,00	1.810.501,22	191,57%	79,74%
382	Kapitalne donacije	0,00	0,00	20.000,00	20.000,00	19.336,90	0,00%	96,68%
3822	Kapitalne donacije građanima i kućanstvima	0,00	0,00	20.000,00	20.000,00	19.336,90	0,00%	96,68%
386	Kapitalne pomoći	0,00	0,00	0,00	0,00	280.000,00	0,00%	0,00%
3861	Kapitalne pomoći kreditnim i ostalim financijskim institucijama te trgovačkim društvima u javnom sek	0,00	0,00	0,00	0,00	280.000,00	0,00%	0,00%
4	Rashodi za nabavu nefinancijske imovine	20.694.204,51	8.181.931,00	4.399.714,00	12.581.645,00	12.956.825,78	62,61%	102,98%
41	Rashodi za nabavu neproizvedene dugotrajne imovine	0,00	0,00	0,00	0,00	0,00	0,00%	0,00%
411	Materijalna imovina - prirodna bogatstva	0,00	0,00	0,00	0,00	0,00	0,00%	0,00%
4111	Zemljište	0,00	0,00	0,00	0,00	0,00	0,00%	0,00%
4126	Ostala nematerijalna imovina	-	0,00	0,00	0,00	19.250,00	0,00%	0,00%
42	Rashodi za nabavu proizvedene dugotrajne imovine	20.689.354,51	8.171.931,00	4.398.714,00	12.570.645,00	12.945.840,78	62,57%	102,98%
421	Gradjevinski objekti	20.344.451,31	7.840.000,00	4.405.281,00	12.245.281,00	12.651.248,97	62,19%	103,32%
4211	Stambeni objekti	0,00	0,00	0,00	0,00	0,00	0,00%	0,00%
4212	Poslovni objekti	0,00	2.650.000,00	968.950,00	3.618.950,00	3.633.928,50	0,00%	100,41%

4213	Ceste, željeznice i ostali prometni objekti	60.000,00	50.000,00	2.150.000,00	2.200.000,00	2.529.897,85	4.216,50%	115,00%
4214	Ostali građevinski objekti	20.284.451,31	5.140.000,00	1.286.331,00	6.426.331,00	6.487.422,62	31,98%	100,95%
422	Postrojenja i oprema	104.508,20	113.000,00	-10.395,00	102.605,00	102.582,81	98,16%	99,98%
4221	Uredska oprema i namještaj	19.840,70	3.000,00	58.305,00	61.305,00	61.303,56	308,98%	100,00%
4226	Sportska i glazbena oprema	-	-	41.300,00	41.300,00	41.279,25	0,00%	99,95%
4227	Uredjaji, strojevi i oprema za ostale namjene	84.667,50	110.000,00	-110.000,00	0,00	0,00	0,00%	0,00%
423	Prijevozna sredstva	0,00	0,00	32.759,00	32.759,00	32.759,00	0,00%	100,00%
4231	Prijevozna sredstva u cestovnom prometu	0,00	0,00	32.759,00	32.759,00	32.759,00	0,00%	100,00%
426	Nematerijalna proizvedena imovina	240.395,00	218.931,00	-28.931,00	190.000,00	159.250,00	66,25%	83,82%
4262	Ulaganja u računalne programe	6.020,00	15.000,00	46.250,00	61.250,00	61.250,00	1.017,44%	100,00%
4263	Umjetnička, literarna i znanstvena djela	234.375,00	203.931,00	-75.181,00	128.750,00	98.000,00	41,81%	76,12%
45	Rashodi za dodatna ulaganja na nefinancijskoj imovini	4.850,00	10.000,00	1.000,00	11.000,00	10.985,00	226,49%	99,86%
451	Dodatna ulaganja na građevinskim objektima	0,00	0,00	0,00	0,00	0,00	0,00%	0,00%
4511	Dodatna ulaganja na građevinskim objektima	0,00	0,00	0,00	0,00	0,00	0,00%	0,00%
452	Dodatna ulaganja na postrojenjima i opremi	4.850,00	10.000,00	1.000,00	11.000,00	10.985,00	226,49%	99,86%
4521	Dodatna ulaganja na postrojenjima i opremi	4.850,00	10.000,00	1.000,00	11.000,00	10.985,00	226,49%	99,86%
454	Dodatna ulaganja za ostalu nefinancijsku imovinu	0,00	0,00	0,00	0,00	0,00	0,00%	0,00%
4541	Dodatna ulaganja za ostalu nefinancijsku imovinu	0,00	0,00	0,00	0,00	0,00	0,00%	0,00%
5	Izdaci za financijsku imovinu i otplate zajmova	1.043.173,25	1.763.300,00	95.000,00	1.858.300,00	1.917.433,60	183,81%	103,18%
51	Izdaci za dane zajmove i depozite	74.427,83	0,00	0,00	0,00	0,00	0,00%	0,00%
512	Izdaci za dane zajmove neprofitnim organizacijama, građanima i kućanstvima	74.427,83	0,00	0,00	0,00	0,00	0,00%	0,00%
5121	Dani zajmovi neprofitnim organizacijama, građanima i kućanstvima u tuzemstvu	74.427,83	0,00	0,00	0,00	0,00	0,00%	0,00%
515	Izdaci za dane zajmove kreditnim i ostalim financijskim institucijama izvan javnog sektora	0,00	0,00	0,00	0,00	0,00	0,00%	0,00%
5155	Dani zajmovi ostalim tuzemnim financijskim institucijama izvan javnog sektora	0,00	0,00	0,00	0,00	0,00	0,00%	0,00%
516	Izdaci za dane zajmove trgovačkim društvima i obrtnicima izvan javnog sektora	0,00	0,00	0,00	0,00	0,00	0,00%	0,00%
5163	Dani zajmovi tuzemnim trgovačkim društvima izvan javnog sektora	0,00	0,00	0,00	0,00	0,00	0,00%	0,00%
53	Izdaci za dionice i udjele u glavnici	0,00	0,00	0,00	0,00	0,00	0,00%	0,00%
534	Dionice i udjele u glavnici trgovačkih društava izvan javnog sektora	0,00	0,00	0,00	0,00	0,00	0,00%	0,00%
5341	Dionice i udjele u glavnici tuzemnih trgovačkih društava izvan javnog sektora	0,00	0,00	0,00	0,00	0,00	0,00%	0,00%
54	Izdaci za otplatu glavnice primljenih kredita i zajmova	968.745,42	1.763.300,00	95.000,00	1.858.300,00	1.917.433,60	197,93%	103,18%

543	Otplata glavnice primljenih zajmova od trgovačkih društava u javnom sektoru	-	-	0,00	0,00	0,00	111.111,08	0,00%	0,00%
5431	Otplata glavnice primljenih zajmova od trgovačkih društava u javnom sektoru	-	-	0,00	0,00	0,00	111.111,08	0,00%	0,00%
544	Otplata glavnice primljenih kredita i zajmova od kreditnih i ostalih financijskih institucija izvan	968.745,42	1.763.300,00	95.000,00	1.858.300,00	1.858.300,00	1.806.322,52	186,46%	97,20%
5443	Otplata glavnice primljenih kredita od tuzemnih kreditnih institucija izvan javnog sektora	968.745,42	1.763.300,00	95.000,00	1.858.300,00	1.858.300,00	1.806.322,52	186,46%	97,20%
Glava 00202		1.958.940,41	2.457.227,12	-293.680,12	2.163.547,00	2.163.547,00	1.307.718,87	66,76%	60,44%
DJEČJI VRTIĆI		1.958.940,41	2.457.227,12	-293.680,12	2.163.547,00	2.163.547,00	1.307.718,87	66,76%	60,44%
OPĆINSKI DJEČJI VRTIĆI PRIMOŠTEN		1.958.940,41	2.457.227,12	-293.680,12	2.163.547,00	2.163.547,00	1.307.718,87	66,76%	60,44%
3	Rashodi poslovanja	1.958.940,41	2.287.087,12	-247.140,12	2.039.947,00	2.039.947,00	1.307.718,87	66,76%	64,11%
31	Rashodi za zaposlene	1.615.328,98	1.538.055,00	7.736,04	1.545.791,04	1.545.791,04	1.229.533,11	76,12%	79,54%
311	Plaće (Bruto)	1.363.580,08	1.273.000,00	14.380,73	1.287.380,73	1.287.380,73	1.083.524,81	79,46%	84,17%
3111	Plaće za redovan rad	1.363.580,08	1.273.000,00	14.380,73	1.287.380,73	1.287.380,73	1.083.524,81	79,46%	84,17%
312	Ostali rashodi za zaposlene	71.840,27	52.000,00	21.000,00	73.000,00	73.000,00	0,00	0,00%	0,00%
3121	Ostali rashodi za zaposlene	71.840,27	52.000,00	21.000,00	73.000,00	73.000,00	0,00	0,00%	0,00%
313	Doprinosi na plaće	179.908,63	213.055,00	-27.644,69	185.410,31	185.410,31	146.008,30	81,16%	78,75%
3132	Doprinosi za obvezno zdravstveno osiguranje	179.908,63	213.055,00	-27.644,69	185.410,31	185.410,31	146.008,30	81,16%	78,75%
3133	Doprinosi za obvezno osiguranje u slučaju nezaposlenosti	0,00	0,00	0,00	0,00	0,00	0,00	0,00%	0,00%
32	Materijalni rashodi	340.030,62	745.338,12	-254.826,16	490.511,96	490.511,96	78.185,76	22,99%	15,94%
321	Naknade troškova zaposlenima	70.436,91	111.114,00	-7.896,72	103.217,28	103.217,28	66.023,26	93,73%	63,97%
3211	Službena putovanja	2.242,60	5.000,00	-2.000,00	3.000,00	3.000,00	0,00	0,00%	0,00%
3212	Naknade za prijevoz, za rad na terenu i odvojeni život	64.294,31	101.614,00	-15.396,72	86.217,28	86.217,28	66.023,26	102,69%	76,58%
3213	Stručno usavršavanje zaposlenika	3.900,00	4.500,00	9.500,00	14.000,00	14.000,00	0,00	0,00%	0,00%
322	Rashodi za materijal i energiju	211.149,39	500.612,80	-195.794,80	304.818,00	304.818,00	12.162,50	5,76%	3,99%
3221	Uredski materijal i ostali materijalni rashodi	94.306,86	169.272,00	-112.750,00	56.522,00	56.522,00	3.850,00	4,08%	6,81%
3222	Materijal i sirovine	100.322,62	212.900,00	-46.741,75	166.158,25	166.158,25	0,00	0,00%	0,00%
3224	Materijal i dijelovi za tekuće i investicijsko održavanje	12.132,94	7.400,00	-600,00	6.800,00	6.800,00	8.312,50	68,51%	122,24%
3225	Sitni inventar i auto gume	4.386,97	111.040,80	-35.703,05	75.337,75	75.337,75	0,00	0,00%	0,00%
323	Rashodi za usluge	47.825,18	113.481,20	-58.991,20	54.490,00	54.490,00	0,00	0,00%	0,00%
3231	Usluge telefona, pošte i prijevoza	5.764,51	6.240,00	-940,00	5.300,00	5.300,00	0,00	0,00%	0,00%
3232	Usluge tekućeg i investicijskog održavanja	1.076,04	3.600,00	5.000,00	8.600,00	8.600,00	0,00	0,00%	0,00%
3233	Usluge promidžbe i informiranja	3.504,13	37.400,00	-34.000,00	3.400,00	3.400,00	0,00	0,00%	0,00%
3234	Komunalne usluge	0,00	520,00	-520,00	0,00	0,00	0,00	0,00%	0,00%
3235	Zakupnine i najamnine	0,00	31,20	-1,20	30,00	30,00	0,00	0,00%	0,00%

3236	Zdravstvene i veterinarske usluge	14.167,50	13.600,00	0,00	13.600,00	0,00	0,00%	0,00%	0,00%
3237	Intelektualne i osobne usluge	2.625,00	9.130,00	-8.730,00	400,00	0,00	0,00%	0,00%	0,00%
3238	Računalne usluge	0,00	1.560,00	2.200,00	3.760,00	0,00	0,00%	0,00%	0,00%
3239	Ostale usluge	20.688,00	41.400,00	-22.000,00	19.400,00	0,00	0,00%	0,00%	0,00%
324	Naknade troškova osobama izvan radnog odnosa	5.601,56	0,00	0,00	0,00	0,00	0,00%	0,00%	0,00%
3241	Naknade troškova osobama izvan radnog odnosa	5.601,56	0,00	0,00	0,00	0,00	0,00%	0,00%	0,00%
329	Ostali nespomenuti rashodi poslovanja	5.017,58	20.130,12	7.856,56	27.986,68	0,00	0,00%	0,00%	0,00%
3292	Premije osiguranja	5.002,58	5.300,00	6.200,00	11.500,00	0,00	0,00%	0,00%	0,00%
3293	Reprezentacija	0,00	8.798,12	3.388,56	12.186,68	0,00	0,00%	0,00%	0,00%
3294	Članarine i norme	0,00	5.200,00	-1.200,00	4.000,00	0,00	0,00%	0,00%	0,00%
3295	Pristojbe i naknade	15,00	312,00	-312,00	0,00	0,00	0,00%	0,00%	0,00%
3299	Ostali nespomenuti rashodi poslovanja	0,00	520,00	-220,00	300,00	0,00	0,00%	0,00%	0,00%
34	Financijski rashodi	3.580,81	3.694,00	-50,00	3.644,00	0,00	0,00%	0,00%	0,00%
343	Ostali financijski rashodi	3.580,81	3.694,00	-50,00	3.644,00	0,00	0,00%	0,00%	0,00%
3431	Bankarske usluge i usluge platnog prometa	3.579,60	3.640,00	0,00	3.640,00	0,00	0,00%	0,00%	0,00%
3433	Zatezne kamate	1,21	54,00	-50,00	4,00	0,00	0,00%	0,00%	0,00%
4	Rashodi za nabavu nefinancijske imovine	0,00	170.140,00	-46.540,00	123.600,00	0,00	0,00%	0,00%	0,00%
42	Rashodi za nabavu proizvedene dugotrajne imovine	0,00	170.140,00	-46.540,00	123.600,00	0,00	0,00%	0,00%	0,00%
422	Postrojenja i oprema	0,00	166.640,00	-43.040,00	123.600,00	0,00	0,00%	0,00%	0,00%
4221	Uredska oprema i namještaj	0,00	165.600,00	-42.000,00	123.600,00	0,00	0,00%	0,00%	0,00%
4222	Komunikacijska oprema	0,00	1.040,00	-1.040,00	0,00	0,00	0,00%	0,00%	0,00%
424	Knjige, umjetnička djela i ostale izložbene vrijednosti	0,00	3.500,00	-3.500,00	0,00	0,00	0,00%	0,00%	0,00%
4241	Knjige	0,00	3.500,00	-3.500,00	0,00	0,00	0,00%	0,00%	0,00%
Glava 00203	KNJIŽNICA	255.281,85	384.800,00	0,00	384.800,00	225.758,11	88,43%	88,43%	58,67%
Proračunski korisnik 33431	NARODNA KNJIŽNICA DR. ANTE STARČEVIĆA	255.281,85	384.800,00	0,00	384.800,00	225.758,11	88,43%	88,43%	58,67%
3	Rashodi poslovanja	230.320,19	319.800,00	0,00	319.800,00	225.758,11	98,02%	98,02%	70,59%
31	Rashodi za zaposlene	190.603,56	211.700,00	0,00	211.700,00	195.758,11	102,70%	102,70%	92,47%
311	Plaće (Bruto)	157.427,90	162.200,00	0,00	162.200,00	160.135,72	101,72%	101,72%	98,73%
3111	Plaće za redovan rad	157.427,90	162.200,00	0,00	162.200,00	160.135,72	101,72%	101,72%	98,73%
312	Ostali rashodi za zaposlene	7.200,00	12.000,00	0,00	12.000,00	9.200,00	127,78%	127,78%	76,67%
3121	Ostali rashodi za zaposlene	7.200,00	12.000,00	0,00	12.000,00	9.200,00	127,78%	127,78%	76,67%
313	Doprinosi na plaće	25.975,66	37.500,00	0,00	37.500,00	26.422,39	101,72%	101,72%	70,46%

3132	Doprinosi za obvezno zdravstveno osiguranje	25.975,66	37.500,00	0,00	37.500,00	26.422,39	101,72%	70,46%
3133	Doprinosi za obvezno osiguranje u slučaju nezaposlenosti	0,00	0,00	0,00	0,00	0,00	0,00%	0,00%
32	Materijalni rashodi	13.175,45	41.400,00	0,00	41.400,00	0,00	0,00%	0,00%
321	Naknade troškova zaposlenima	0,00	3.000,00	0,00	3.000,00	0,00	0,00%	0,00%
3211	Službena putovanja	0,00	1.500,00	0,00	1.500,00	0,00	0,00%	0,00%
3213	Stručno usavršavanje zaposlenika	0,00	1.500,00	0,00	1.500,00	0,00	0,00%	0,00%
322	Rashodi za materijal i energiju	5.442,54	9.300,00	0,00	9.300,00	0,00	0,00%	0,00%
3221	Uredski materijal i ostali materijalni rashodi	4.975,64	6.800,00	0,00	6.800,00	0,00	0,00%	0,00%
3225	Stimni inventar i auto gume	466,90	2.500,00	0,00	2.500,00	0,00	0,00%	0,00%
323	Rashodi za usluge	7.335,49	27.100,00	0,00	27.100,00	0,00	0,00%	0,00%
3231	Usluge telefona, pošte i prijevoza	3.138,63	5.000,00	0,00	5.000,00	0,00	0,00%	0,00%
3232	Usluge tekućeg i investicijskog održavanja	0,00	1.000,00	0,00	1.000,00	0,00	0,00%	0,00%
3233	Usluge promidžbe i informiranja	300,00	2.500,00	0,00	2.500,00	0,00	0,00%	0,00%
3235	Zakupnine i najamnine	15,00	100,00	0,00	100,00	0,00	0,00%	0,00%
3237	Intelektualne i osobne usluge	2.754,36	15.000,00	0,00	15.000,00	0,00	0,00%	0,00%
3238	Računalne usluge	0,00	2.500,00	0,00	2.500,00	0,00	0,00%	0,00%
3239	Ostale usluge	1.127,50	1.000,00	0,00	1.000,00	0,00	0,00%	0,00%
329	Ostali nespomenuti rashodi poslovanja	397,42	2.000,00	0,00	2.000,00	0,00	0,00%	0,00%
3292	Premije osiguranja	0,00	0,00	0,00	0,00	0,00	0,00%	0,00%
3293	Reprezentacija	397,42	2.000,00	0,00	2.000,00	0,00	0,00%	0,00%
34	Financijski rashodi	1.541,18	1.700,00	0,00	1.700,00	0,00	0,00%	0,00%
343	Ostali financijski rashodi	1.541,18	1.700,00	0,00	1.700,00	0,00	0,00%	0,00%
3431	Bankarske usluge i usluge platnog prometa	1.541,18	1.600,00	0,00	1.600,00	0,00	0,00%	0,00%
3433	Zatezne kamate	0,00	100,00	0,00	100,00	0,00	0,00%	0,00%
36	Pomoći dane u inozemstvo i unutar općeg proračuna	0,00	0,00	0,00	0,00	0,00	0,00%	0,00%
363	Pomoći unutar općeg proračuna	0,00	0,00	0,00	0,00	0,00	0,00%	0,00%
3632	Kapitalne pomoći unutar općeg proračuna	0,00	0,00	0,00	0,00	0,00	0,00%	0,00%
38	Ostali rashodi	25.000,00	65.000,00	0,00	65.000,00	30.000,00	120,00%	46,15%
382	Kapitalne donacije	25.000,00	65.000,00	0,00	65.000,00	30.000,00	120,00%	46,15%
3821	Kapitalne donacije neprofitnim organizacijama	25.000,00	65.000,00	0,00	65.000,00	30.000,00	120,00%	46,15%
4	Rashodi za nabavu nefinancijske imovine	24.961,66	65.000,00	0,00	65.000,00	0,00	0,00%	0,00%
42	Rashodi za nabavu proizvedene dugotrajne imovine	24.961,66	65.000,00	0,00	65.000,00	0,00	0,00%	0,00%

422	Postrojenja i oprema	0,00	15.000,00	0,00	15.000,00	0,00	0,00%	0,00%	0,00%
4221	Uredska oprema i namještaj	0,00	15.000,00	0,00	15.000,00	0,00	0,00%	0,00%	0,00%
424	Knjige, umjetnička djela i ostale izložbene vrijednosti	24.961,66	50.000,00	0,00	50.000,00	0,00	0,00%	0,00%	0,00%
4241	Knjige	24.961,66	50.000,00	0,00	50.000,00	0,00	0,00%	0,00%	0,00%

Tablica 8. Izvršenje po programskoj klasifikaciji

Organizacijska klasifikacija		VRSTA RASHODA I IZDATAKA									
Funkcijska	Projekt/Aktivnost	Izvorni plan 2021				Tekući plan 2021				Izvršenje 2021	Indeks 3/2
		1	2	3	4	1	2	3	4		
	UKUPNO RASHODI I IZDATCI	19.569.438,12	26.597.858,00	26.157.282,50	26.157.282,50	98,34%					
	RAZDJEL 001 PREDSTAVNIČKO I IZVRŠNO TIJELO	281.500,00	605.605,00	570.235,05	570.235,05	94,16%					
	GLAVA 00101 OPĆINSKI NAČELNIK I VIJEĆE	281.500,00	605.605,00	570.235,05	570.235,05	94,16%					
	Izvor 1. OPĆI PRIHODI I PRIMICI	105.200,00	420.685,00	438.406,79	438.406,79	104,21%					
	Izvor 1.1. OPĆI PRIHODI I PRIMICI	105.200,00	420.685,00	438.406,79	438.406,79	104,21%					
	Izvor 4. PRIHODI ZA POSEBNE NAMJENE	176.300,00	176.420,00	131.828,26	131.828,26	74,72%					
	Izvor 4.2. PRIHODI ZA POSEBNE NAMJENE	176.300,00	176.420,00	131.828,26	131.828,26	74,72%					
	Izvor 6. DONACIJE		8.500,00	0,00	0,00	0,00%					
	Izvor 6.1. DONACIJE		8.500,00	0,00	0,00	0,00%					
	N01	281.500,00	605.605,00	570.235,05	570.235,05	94,16%					
	1001	266.200,00	590.305,00	562.978,80	562.978,80	95,37%					
	Glavni program: DJELATNOST OPĆINE										
	Program: JAVNA UPRAVA I ADMINISTRACIJA										
	Aktivnost: REDOVNA DJELATNOST OPĆINSKOG VIJEĆA I NAČELNIKA	266.200,00	547.495,00	529.118,70	529.118,70	96,64%					
0111	Izvor 1. OPĆI PRIHODI I PRIMICI	105.200,00	386.375,00	404.546,69	404.546,69	104,70%					
	Izvor 1.1. OPĆI PRIHODI I PRIMICI	105.200,00	386.375,00	404.546,69	404.546,69	104,70%					
322	Rashodi za materijal i energiju	22.700,00	20.700,00	22.146,72	22.146,72	106,99%					
3223	Energija			15.600,07	15.600,07						
3224	Materijal i dijelovi za tekuće i investicijsko održavanje			6.546,65	6.546,65						
3225	Sitni inventar i auto gume			0,00	0,00						

	323	Rashodi za usluge		73.000,00	73.400,00	74.121,32	100,98%
	3231	Usluge telefona, pošte i prijevoza				7.821,32	
	3239	Ostale usluge				66.300,00	
	324	Naknade troškova osobama izvan radnog odnosa		0,00	243.575,00	243.571,57	100,00%
	3241	Naknade troškova osobama izvan radnog odnosa				243.571,57	
	329	Ostali nespomenuti rashodi poslovanja		9.500,00	48.700,00	48.042,55	98,65%
	3292	Premije osiguranja				3.689,03	
	3293	Reprezentacija				2.080,00	
	3294	Članarine i norme				785,00	
	3299	Ostali nespomenuti rashodi poslovanja				41.488,52	
	372	Ostale naknade građanima i kućanstvima iz proračuna		0,00	0,00	16.664,53	
	3721	Naknade građanima i kućanstvima u novcu				16.664,53	
	Izvor 4. PRIHODI ZA POSEBNE NAMJENE			161.000,00	161.120,00	124.572,01	77,32%
	Izvor 4.2. PRIHODI ZA POSEBNE NAMJENE			161.000,00	161.120,00	124.572,01	77,32%
	323	Rashodi za usluge		1.000,00	1.120,00	1.112,33	99,32%
	3239	Ostale usluge				1.112,33	
	381	Tekuće donacije		160.000,00	160.000,00	123.459,68	77,16%
	3811	Tekuće donacije u novcu				123.459,68	
0111	A100002	Aktivnost: OBILJEŽAVANJE DANA OPĆINE, DRŽAVNIH PRAZNIKA I BLAGDANA		0,00	29.205,00	20.703,10	70,89%
	Izvor 1. OPĆI PRIHODI I PRIMICI			0,00	20.705,00	20.703,10	99,99%
	Izvor 1.1. OPĆI PRIHODI I PRIMICI			0,00	20.705,00	20.703,10	99,99%
	329	Ostali nespomenuti rashodi poslovanja		0,00	20.705,00	20.703,10	99,99%
	3293	Reprezentacija				20.703,10	
	Izvor 6. DONACIJE				8.500,00	0,00	0,00%
	Izvor 6.1. DONACIJE				8.500,00	0,00	0,00%
	323	Rashodi za usluge			8.500,00	0,00	0,00%
	3233	Usluge promidžbe i informiranja				0,00	
0111	A100003	Aktivnost: ODNOSI S INOZEMSTVOM-BRATIMLJENJE		0,00	13.605,00	13.157,00	96,71%
	Izvor 1. OPĆI PRIHODI I PRIMICI			0,00	13.605,00	13.157,00	96,71%
	Izvor 1.1. OPĆI PRIHODI I PRIMICI			0,00	13.605,00	13.157,00	96,71%
	321	Naknade troškova zaposlenima		0,00	600,00	152,00	25,33%
	3211	Službena putovanja				152,00	

329	Ostali nespomenuti rashodi poslovanja	0,00	13.005,00	13.005,00	100,00%
3293	Reprezentacija			13.005,00	
1019	Program: UPRAVLJANJE POMORSKIM DOBROM NA PODRUČJU OPĆINE PRIMOSTEN	15.300,00	15.300,00	7.256,25	47,43%
0473	Aktivnost: RAD VIJEĆA ZA DAVANJE KONCESIJSKIH ODOBRENJA	15.300,00	15.300,00	7.256,25	47,43%
	Izvor 4. PRIHODI ZA POSEBNE NAMJENE	15.300,00	15.300,00	7.256,25	47,43%
	Izvor 4.2. PRIHODI ZA POSEBNE NAMJENE	15.300,00	15.300,00	7.256,25	47,43%
329	Ostali nespomenuti rashodi poslovanja	15.300,00	15.300,00	7.256,25	47,43%
3291	Naknade za rad predstavničkih i izvršnih tijela, povjerenstava i slično			7.256,25	
	RAZDJEL 002. JEDINSTVENI UPRAVNI ODJEL	19.287.938,12	25.992.253,00	25.587.017,55	98,44%
	GLAVA 00201. JEDINSTVENI UPRAVNI ODJEL	16.445.911,00	23.443.906,00	24.053.540,57	102,60%
	Izvor 1. OPĆI PRIHODI I PRIMICI	4.803.361,00	8.495.906,00	8.786.454,22	103,42%
	Izvor 1.1. OPĆI PRIHODI I PRIMICI	4.803.361,00	8.495.906,00	8.786.454,22	103,42%
	Izvor 4. PRIHODI ZA POSEBNE NAMJENE	9.368.350,00	11.456.060,00	13.279.379,25	115,92%
	Izvor 4.1. PRIHODI OD SPOMENIČKE RENTE	10.000,00	10.900,00	0,00	0,00%
	Izvor 4.2. PRIHODI ZA POSEBNE NAMJENE	3.419.400,00	4.596.210,00	5.091.070,39	110,77%
	Izvor 4.3. KOMUNALNA NAKNADA	3.478.950,00	3.060.000,00	4.640.290,83	151,64%
	Izvor 4.4. KOMUNALNI DOPRINOS	2.460.000,00	3.788.950,00	3.548.018,03	93,64%
	Izvor 5. POMOĆI	374.200,00	592.750,00	360.838,26	60,88%
	Izvor 5.2. TEKUĆE POMOĆI	174.200,00	66.800,00	51.088,26	76,48%
	Izvor 5.3. KAPITALNE POMOĆI	200.000,00	200.000,00	0,00	0,00%
	Izvor 5.6. KAPITALNE POMOĆI-EU	0,00	325.950,00	309.750,00	95,03%
	Izvor 8. NAMJENSKI PRIMICI	0,00	0,00	111.111,08	
	Izvor 8.1. NAMJENSKI PRIMICI-ZADUŽIVANJE	0,00	0,00	111.111,08	
	Izvor 9. VIŠAK PRIHODA	1.900.000,00	2.899.190,00	1.515.757,76	52,28%
	Izvor 9.1. VIŠAK PRIHODA	1.900.000,00	2.899.190,00	1.515.757,76	52,28%
N01	Glavni program: DJELATNOST OPĆINE	16.445.911,00	23.443.906,00	24.053.540,57	102,60%
1001	Program: JAVNA UPRAVA I ADMINISTRACIJA	4.485.630,00	6.155.634,00	6.152.225,95	99,94%
0111	Aktivnost: ZAJEDNIČKI POSLOVI JEDINSTVENOG UPRAVNOG ODJELA	2.654.330,00	3.530.820,00	3.898.279,79	110,41%
	Izvor 1. OPĆI PRIHODI I PRIMICI	2.449.030,00	3.292.232,00	3.632.135,47	110,32%
	Izvor 1.1. OPĆI PRIHODI I PRIMICI	2.449.030,00	3.292.232,00	3.632.135,47	110,32%

311	Plaće (Bruto)	1.280.000,00	1.325.600,00	1.313.852,64	99,11%
3111	Plaće za redovan rad			1.313.852,64	
312	Ostali rashodi za zaposlene	30.000,00	53.000,00	50.400,00	95,09%
3121	Ostali rashodi za zaposlene			50.400,00	
313	Doprinosi na plaće	171.500,00	192.660,00	192.367,75	99,85%
3132	Doprinosi za obvezno zdravstveno osiguranje			192.367,75	
321	Naknade troškova zaposlenima	73.500,00	91.540,00	91.968,77	100,47%
3211	Službena putovanja			992,13	
3212	Naknade za prijevoz, za rad na terenu i odvojeni život			85.678,64	
3213	Stručno usavršavanje zaposlenika			5.298,00	
3214	Ostale naknade troškova zaposlenima			0,00	
322	Rashodi za materijal i energiju	152.200,00	276.300,00	342.014,55	123,78%
3221	Uredski materijal i ostali materijalni rashodi			55.060,32	
3222	Materijal i sirovine			16.233,80	
3223	Energija			250.780,03	
3224	Materijal i dijelovi za tekuće i investicijsko održavanje			16.827,90	
3225	Sitni inventar i auto gume			3.112,50	
3227	Službena, radna i zaštitna odjeća i obuća			0,00	
323	Rashodi za usluge	183.330,00	564.732,00	731.002,82	129,44%
3231	Usluge telefona, pošte i prijevoza			94.611,27	
3232	Usluge tekućeg i investicijskog održavanja			144.912,68	
3233	Usluge promidžbe i informiranja			356.957,00	
3235	Zakupnine i najamnine			19.859,77	
3237	Intelektualne i osobne usluge			114.662,10	
324	Naknade troškova osobama izvan radnog odnosa	0,00	0,00	3.739,53	
3241	Naknade troškova osobama izvan radnog odnosa			3.739,53	
329	Ostali nespomenuti rashodi poslovanja	275.400,00	374.400,00	235.631,26	62,94%
3292	Premije osiguranja			68.050,05	
3293	Reprezentacija			11.298,44	
3295	Pristojbe i naknade			80.698,77	
3296	Troškovi sudskih postupaka			5.730,00	
3299	Ostali nespomenuti rashodi poslovanja			69.854,00	

342	Kamate za primljene kredite i zajmove	235.000,00	315.500,00	365.317,32	115,79%
3423	Kamate za primljene kredite i zajmove od kreditnih i ostalih financijskih institucija izvan javnog s			365.317,32	
343	Ostali financijski rashodi	48.100,00	98.500,00	286.590,83	290,96%
3431	Bankarske usluge i usluge platnog prometa			23.722,61	
3432	Negativne tečajne razlike i razlike zbog primjene valutne klauzule			195.764,08	
3433	Zatezne kamate			1.367,94	
3434	Ostali nespomenuti financijski rashodi			65.736,20	
	Izvor 4. PRIHODI ZA POSEBNE NAMJENE	155.100,00	187.475,00	215.056,06	114,71%
	Izvor 4.1. PRIHODI OD SPOMENIČKE RENTE	10.000,00	0,00	0,00	
329	Ostali nespomenuti rashodi poslovanja	10.000,00	0,00	0,00	
3295	Pristojbe i naknade			0,00	
	Izvor 4.2. PRIHODI ZA POSEBNE NAMJENE	145.100,00	187.475,00	215.056,06	114,71%
323	Rashodi za usluge	145.100,00	187.475,00	215.056,06	114,71%
3236	Zdravstvene i veterinarske usluge			2.375,00	
3238	Računalne usluge			134.009,04	
3239	Ostale usluge			78.672,02	
	Izvor 5. POMOĆI	50.200,00	51.113,00	51.088,26	99,95%
	Izvor 5.2. TEKUĆE POMOĆI	50.200,00	51.113,00	51.088,26	99,95%
311	Plaće (Bruto)	38.000,00	39.410,00	39.409,08	100,00%
3111	Plaće za redovan rad			39.409,08	
313	Doprinosi na plaće	7.000,00	6.503,00	6.502,50	99,99%
3132	Doprinosi za obvezno zdravstveno osiguranje			6.502,50	
321	Naknade troškova zaposlenima	5.200,00	5.200,00	5.176,68	99,55%
3212	Naknade za prijevoz, za rad na terenu i odvojeni život			5.176,68	
A100004	Aktivnost: ZAJEDNIČKI POSLOVI JEDINSTVENOG UPRAVNOG ODJELA	1.763.300,00	1.858.300,00	1.917.433,60	103,18%
	Izvor 4. PRIHODI ZA POSEBNE NAMJENE	1.763.300,00	1.233.300,00	1.267.195,65	102,75%
	Izvor 4.2. PRIHODI ZA POSEBNE NAMJENE	1.763.300,00	1.233.300,00	1.267.195,65	102,75%
544	Otplata glavnice primljenih kredita i zajmova od kreditnih i ostalih financijskih institucija izvan	1.763.300,00	1.233.300,00	1.267.195,65	102,75%
5443	Otplata glavnice primljenih kredita od tuzemnih kreditnih institucija izvan javnog sektora			1.267.195,65	
	Izvor 8. NAMJENSKI PRIMICI	0,00	0,00	111.111,08	

	Izvor 8.1. NAMJENSKI PRIMICI-ZADUŽIVANJE		0,00	0,00	111.111,08	
	543	Otplata glavnice primljenih zajmova od trgovačkih društava u javnom sektoru		0,00	111.111,08	
	5431	Otplata glavnice primljenih zajmova od trgovačkih društava u javnom sektoru			111.111,08	
	Izvor 9. VIŠAK PRIHODA		0,00	625.000,00	539.126,87	86,26%
	Izvor 9.1. VIŠAK PRIHODA		0,00	625.000,00	539.126,87	86,26%
	544	Otplata glavnice primljenih kredita i zajmova od kreditnih i ostalih financijskih institucija izvan	0,00	625.000,00	539.126,87	86,26%
	5443	Otplata glavnice primljenih kredita od tuzemnih kreditnih institucija izvan javnog sektora			539.126,87	
0111	A100005	Aktivnost: FINANCIRANJE TEKUĆEG POSLOVANJA	0,00	580.000,00	150.000,00	25,86%
	Izvor 4. PRIHODI ZA POSEBNE NAMJENE		0,00	580.000,00	150.000,00	25,86%
	Izvor 4.2. PRIHODI ZA POSEBNE NAMJENE		0,00	580.000,00	150.000,00	25,86%
	381	Tekuće donacije	0,00	580.000,00	150.000,00	25,86%
	3811	Tekuće donacije u novcu			150.000,00	
0111	K100001	Kapitalni projekt: ULAGANJE U RAČUNALNE PROGRAME I OPREMU	18.000,00	122.555,00	122.553,56	100,00%
	Izvor 1. OPĆI PRIHODI I PRIMICI		18.000,00	122.555,00	122.553,56	100,00%
	Izvor 1.1. OPĆI PRIHODI I PRIMICI		18.000,00	122.555,00	122.553,56	100,00%
	422	Postrojenja i oprema	3.000,00	61.305,00	61.303,56	100,00%
	4221	Uredska oprema i namještaj			61.303,56	
	426	Nematerijalna proizvedena imovina	15.000,00	61.250,00	61.250,00	100,00%
	4262	Ulaganja u računalne programe			61.250,00	
0111	T100001	Tekući projekt: OBNOVA VOZNOG PARKA	0,00	32.759,00	32.759,00	100,00%
	Izvor 1. OPĆI PRIHODI I PRIMICI		0,00	32.759,00	32.759,00	100,00%
	Izvor 1.1. OPĆI PRIHODI I PRIMICI		0,00	32.759,00	32.759,00	100,00%
	423	Prijevozna sredstva	0,00	32.759,00	32.759,00	100,00%
	4231	Prijevozna sredstva u cestovnom prometu			32.759,00	
0474	T100002	Tekući projekt: IZDACI ZA FINANCIRANJE PROJEKATA	50.000,00	31.200,00	31.200,00	100,00%
	Izvor 1. OPĆI PRIHODI I PRIMICI		50.000,00	31.200,00	31.200,00	100,00%
	Izvor 1.1. OPĆI PRIHODI I PRIMICI		50.000,00	31.200,00	31.200,00	100,00%
	323	Rashodi za usluge	50.000,00	31.200,00	31.200,00	100,00%
	3237	Intelektualne i osobne usluge			31.200,00	

1002	Program: ODRŽAVANJE KOMUNALNE INFRASTRUKTURE	1.478.950,00	1.673.990,00	1.699.985,66	101,55%
0640	A100004 Aktivnost: ODRŽAVANJE JAVNE RASVJETE	170.000,00	440.000,00	495.396,63	112,59%
	Izvor 4. PRIHODI ZA POSEBNE NAMJENE	170.000,00	440.000,00	495.396,63	112,59%
	Izvor 4.3. KOMUNALNA NAKNADA	170.000,00	440.000,00	495.396,63	112,59%
	323 Rashodi za usluge	170.000,00	440.000,00	495.396,63	112,59%
	3232 Usluge tekućeg i investicijskog održavanja			495.396,63	
0620	A100005 Aktivnost: POTROŠNJA ELEKTRIČNE ENERGIJE ZA JAVNU RASVJETU	521.350,00	521.350,00	516.381,06	99,05%
	Izvor 4. PRIHODI ZA POSEBNE NAMJENE	521.350,00	521.350,00	516.381,06	99,05%
	Izvor 4.3. KOMUNALNA NAKNADA	521.350,00	521.350,00	516.381,06	99,05%
	322 Rashodi za materijal i energiju	521.350,00	521.350,00	516.381,06	99,05%
	3223 Energija			516.381,06	
0660	A100006 Aktivnost: USLUGA DERATIZACIJE I DEZINSEKCIJE	12.000,00	14.500,00	14.250,00	98,28%
	Izvor 4. PRIHODI ZA POSEBNE NAMJENE	12.000,00	14.500,00	14.250,00	98,28%
	Izvor 4.3. KOMUNALNA NAKNADA	12.000,00	14.500,00	14.250,00	98,28%
	323 Rashodi za usluge	12.000,00	14.500,00	14.250,00	98,28%
	3234 Komunalne usluge			14.250,00	
0630	A100008 Aktivnost: POTROŠNJA VODE	116.240,00	235.040,00	184.389,80	78,45%
	Izvor 4. PRIHODI ZA POSEBNE NAMJENE	116.240,00	235.040,00	184.389,80	78,45%
	Izvor 4.3. KOMUNALNA NAKNADA	116.240,00	235.040,00	184.389,80	78,45%
	323 Rashodi za usluge	116.240,00	235.040,00	184.389,80	78,45%
	3234 Komunalne usluge			184.389,80	
0451	A100009 Aktivnost: HORIZONTALNA I VERTIKALNA SIGNALIZACIJA	130.000,00	63.000,00	60.250,00	95,63%
	Izvor 4. PRIHODI ZA POSEBNE NAMJENE	130.000,00	63.000,00	60.250,00	95,63%
	Izvor 4.3. KOMUNALNA NAKNADA	130.000,00	63.000,00	60.250,00	95,63%
	323 Rashodi za usluge	130.000,00	63.000,00	60.250,00	95,63%
	3232 Usluge tekućeg i investicijskog održavanja			60.250,00	
0620	A100011 Aktivnost: ULIČNA PLOČE I KUĆNI BROJEVI	960,00	0,00	0,00	
	Izvor 4. PRIHODI ZA POSEBNE NAMJENE	960,00	0,00	0,00	
	Izvor 4.3. KOMUNALNA NAKNADA	960,00	0,00	0,00	
	323 Rashodi za usluge	960,00	0,00	0,00	
	3232 Usluge tekućeg i investicijskog održavanja			0,00	

0610	A100013	Aktivnost: ODRŽAVANJE NA ŠIREM PODRUČJU PRIMOŠTENA	0,00	34.200,00	348.354,11	1018,58%
	Izvor 4. PRIHODI ZA POSEBNE NAMJENE		0,00	34.200,00	348.354,11	1018,58%
	Izvor 4.3. KOMUNALNA NAKNADA		0,00	34.200,00	348.354,11	1018,58%
	323	Rashodi za usluge	0,00	34.200,00	348.354,11	1018,58%
	3232	Usluge tekućeg i investicijskog održavanja			348.354,11	
0620	A100014	Aktivnost: ODRŽAVANJE NERAZVRSTANIH CESTA	500.000,00	350.000,00	75.964,06	21,70%
	Izvor 4. PRIHODI ZA POSEBNE NAMJENE		500.000,00	350.000,00	75.964,06	21,70%
	Izvor 4.3. KOMUNALNA NAKNADA		500.000,00	350.000,00	75.964,06	21,70%
	323	Rashodi za usluge	500.000,00	350.000,00	75.964,06	21,70%
	3232	Usluge tekućeg i investicijskog održavanja			75.964,06	
0610	A100016	Aktivnost: PNEUMATSKI STUPOVI ZA PARKING	10.400,00	10.900,00	0,00	0,00%
	Izvor 4. PRIHODI ZA POSEBNE NAMJENE		10.400,00	10.900,00	0,00	0,00%
	Izvor 4.1. PRIHODI OD SPOMENIČKE RENTE			10.900,00	0,00	0,00%
	323	Rashodi za usluge		10.900,00	0,00	0,00%
	3232	Usluge tekućeg i investicijskog održavanja			0,00	
	Izvor 4.3. KOMUNALNA NAKNADA		10.400,00	0,00	0,00	
	323	Rashodi za usluge	10.400,00		0,00	
	3232	Usluge tekućeg i investicijskog održavanja			0,00	
0660	A100020	Aktivnost: ZBRINJAVANJE NAPUŠTENIH ŽIVOTINJA	18.000,00	5.000,00	5.000,00	100,00%
	Izvor 4. PRIHODI ZA POSEBNE NAMJENE		18.000,00	5.000,00	5.000,00	100,00%
	Izvor 4.3. KOMUNALNA NAKNADA		18.000,00	5.000,00	5.000,00	100,00%
	323	Rashodi za usluge	18.000,00	5.000,00	5.000,00	100,00%
	3236	Zdravstvene i veterinarske usluge			5.000,00	
	1003	Program: PROSTORNO UREĐENJE I UNAPRIJEĐENJE STANOVANJA	7.960.000,00	12.300.681,00	12.671.700,72	103,02%
0640	K100001	Kapitalni projekt: MODERNIZACIJA JAVNE RASVJETE	10.000,00	11.000,00	10.985,00	99,86%
	Izvor 4. PRIHODI ZA POSEBNE NAMJENE		10.000,00	11.000,00	10.985,00	99,86%
	Izvor 4.4. KOMUNALNI DOPRINOS		10.000,00	11.000,00	10.985,00	99,86%
	452	Dodatna ulaganja na postrojenjima i opremi	10.000,00	11.000,00	10.985,00	99,86%
	4521	Dodatna ulaganja na postrojenjima i opremi			10.985,00	
0451	K100009	Kapitalni projekt: IZGRADNJA I REKONSTRUKCIJA NERAZVRSTANIH CESTA	50.000,00	2.200.000,00	2.529.897,85	115,00%

	Izvor 4. PRIHODI ZA POSEBNE NAMJENE		50.000,00	2.200.000,00	2.529.897,85	115,00%
	Izvor 4.4. KOMUNALNI DOPRINOS		50.000,00	2.200.000,00	2.529.897,85	115,00%
	421	Građevinski objekti	50.000,00	2.200.000,00	2.529.897,85	115,00%
	4213	Ceste, željeznice i ostali prometni objekti			2.529.897,85	
051	K100011	Kapitalni projekt: IZGRADNJA RECIKLAŽNOG DVORIŠTA	0,00	325.950,00	309.750,00	95,03%
	Izvor 5. POMOĆI					
	Izvor 5.6. KAPITALNE POMOĆI-EU					
	421	Građevinski objekti		325.950,00	309.750,00	95,03%
	4212	Poslovni objekti			309.750,00	
0620	K100012	Kapitalni projekt: IZGRADNJA ŠETNICE	400.000,00	760.000,00	745.584,55	98,10%
	Izvor 4. PRIHODI ZA POSEBNE NAMJENE		200.000,00	560.000,00	745.584,55	133,14%
	Izvor 4.2. PRIHODI ZA POSEBNE NAMJENE		0,00	128.000,00	127.115,00	99,31%
	421	Građevinski objekti	0,00	128.000,00	127.115,00	99,31%
	4214	Ostali građevinski objekti			127.115,00	
	Izvor 4.4. KOMUNALNI DOPRINOS		200.000,00	432.000,00	618.469,55	143,16%
	421	Građevinski objekti	200.000,00	432.000,00	618.469,55	143,16%
	4214	Ostali građevinski objekti			618.469,55	
	Izvor 5. POMOĆI		200.000,00	200.000,00	0,00	0,00%
	Izvor 5.3. KAPITALNE POMOĆI		200.000,00	200.000,00	0,00	0,00%
	421	Građevinski objekti	200.000,00	200.000,00	0,00	0,00%
	4214	Ostali građevinski objekti			0,00	
0474	K100013	Kapitalni projekt: IZGRADNJA SPOMENIKA "GOSPA OD LORETA"	0,00	3.100,00	3.062,50	98,79%
	Izvor 4. PRIHODI ZA POSEBNE NAMJENE		0,00	3.100,00	3.062,50	98,79%
	Izvor 4.3. KOMUNALNA NAKNADA		0,00	3.100,00	3.062,50	98,79%
	323	Rashodi za usluge	0,00	3.100,00	3.062,50	98,79%
	3232	Usluge tekućeg i investicijskog održavanja			3.062,50	
0620	K100026	Kapitalni projekt: GRAĐENJE DOMA ZA STARE I NEMOĆNE	2.000.000,00	20.000,00	19.062,50	95,31%
	Izvor 4. PRIHODI ZA POSEBNE NAMJENE		2.000.000,00	20.000,00	19.062,50	95,31%
	Izvor 4.4. KOMUNALNI DOPRINOS		2.000.000,00	20.000,00	19.062,50	95,31%
	421	Građevinski objekti	2.000.000,00	20.000,00	19.062,50	95,31%
	4212	Poslovni objekti			19.062,50	

0620	K100029	Kapitalni projekt: VIDEO NADZOR	100.000,00	0,00	0,00	
	Izvor 1. OPĆI PRIHODI I PRIMICI		100.000,00	0,00	0,00	
	Izvor 1.1. OPĆI PRIHODI I PRIMICI		100.000,00	0,00	0,00	
	422	Postrojenja i oprema	100.000,00	0,00	0,00	
	4227	Uredaji, strojevi i oprema za ostale namjene			0,00	
0640	K100030	Kapitalni projekt: IZGRADNJA NOVE JAVNE RASVJETE NA PODRUČJU OPĆINE PRIMOŠTEN	100.000,00	370.000,00	369.603,13	99,89%
	Izvor 4. PRIHODI ZA POSEBNE NAMJENE		100.000,00	370.000,00	369.603,13	99,89%
	Izvor 4.4. KOMUNALNI DOPRINOS		100.000,00	370.000,00	369.603,13	99,89%
	421	Građevinski objekti	100.000,00	370.000,00	369.603,13	99,89%
	4214	Ostali građevinski objekti			369.603,13	
0651	K100033	Kapitalni projekt: UREĐENJE PJEŠAČKE PROMETNICE (Put Murve-Podakraje)	0,00	755.950,00	0,00	0,00%
	Izvor 4. PRIHODI ZA POSEBNE NAMJENE			755.950,00	0,00	0,00%
	Izvor 4.4. KOMUNALNI DOPRINOS			755.950,00	0,00	0,00%
	421	Građevinski objekti		755.950,00	0,00	0,00%
	4214	Ostali građevinski objekti			0,00	
0651	K100036	Kapitalni projekt: UREĐENJE PJEŠAČKIH PROMETNICA (Put Murve - Podakraje)	4.540.000,00	4.540.381,00	5.372.234,94	118,32%
	Izvor 4. PRIHODI ZA POSEBNE NAMJENE		2.640.000,00	2.266.191,00	4.395.604,05	193,96%
	Izvor 4.2. PRIHODI ZA POSEBNE NAMJENE		640.000,00	872.381,00	1.458.361,38	167,17%
	421	Građevinski objekti	640.000,00	872.381,00	1.458.361,38	167,17%
	4214	Ostali građevinski objekti			1.458.361,38	
	Izvor 4.3. KOMUNALNA NAKNADA		2.000.000,00	1.393.810,00	2.937.242,67	210,73%
	421	Građevinski objekti	2.000.000,00	1.393.810,00	2.937.242,67	210,73%
	4214	Ostali građevinski objekti			2.937.242,67	
	Izvor 9. VIŠAK PRIHODA		1.900.000,00	2.274.190,00	976.630,89	42,94%
	Izvor 9.1. VIŠAK PRIHODA		1.900.000,00	2.274.190,00	976.630,89	42,94%
	421	Građevinski objekti	1.900.000,00	2.274.190,00	976.630,89	42,94%
	4214	Ostali građevinski objekti			976.630,89	
06810	K100038	Kapitalni projekt: IZGRADNJA I UREĐENJE BOČARSKJE HALE/DVORANE	650.000,00	2.864.300,00	2.861.719,25	99,91%
	Izvor 1. OPĆI PRIHODI I PRIMICI		0,00	1.891.300,00	1.889.559,50	99,91%
	Izvor 1.1. OPĆI PRIHODI I PRIMICI		0,00	1.891.300,00	1.889.559,50	99,91%

	421	Građevinski objekti	0,00	1.850.000,00	1.848.280,25	99,91%
	4212	Poslovni objekti			1.848.280,25	
	422	Postrojenja i oprema		41.300,00	41.279,25	99,95%
	4226	Sportska i glazbena oprema			41.279,25	
	Izvor 4. PRIHODI ZA POSEBNE NAMJENE		650.000,00	973.000,00	972.159,75	99,91%
	Izvor 4.2. PRIHODI ZA POSEBNE NAMJENE		650.000,00	973.000,00	972.159,75	99,91%
	421	Građevinski objekti	650.000,00	973.000,00	972.159,75	99,91%
	4212	Poslovni objekti			972.159,75	
	T100001	Tekući projekt: NABAVA URBANE OPREME NA PODRUČJU OPĆINE PRIMOSTEN	10.000,00	0,00	0,00	
0620	Izvor 1. OPĆI PRIHODI I PRIMICI		10.000,00	0,00	0,00	
	Izvor 1.1. OPĆI PRIHODI I PRIMICI		10.000,00	0,00	0,00	
	422	Postrojenja i oprema	10.000,00	0,00	0,00	
	4227	Uređaji, strojevi i oprema za ostale namjene			0,00	
0620	T100002	Tekući projekt: IZGRADNJA ŠKOLJERE	100.000,00	0,00	0,00	
	Izvor 4. PRIHODI ZA POSEBNE NAMJENE		100.000,00	0,00	0,00	
	Izvor 4.4. KOMUNALNI DOPRINOS		100.000,00	0,00	0,00	
	421	Građevinski objekti	100.000,00	0,00	0,00	
	4214	Ostali građevinski objekti			0,00	
0810	T100003	Tekući projekt: UREĐENJE DJEČJEG IGRALIŠTA	0,00	450.000,00	449.801,00	99,96%
	Izvor 1. OPĆI PRIHODI I PRIMICI		0,00	450.000,00	449.801,00	99,96%
	Izvor 1.1. OPĆI PRIHODI I PRIMICI		0,00	450.000,00	449.801,00	99,96%
	421	Građevinski objekti	0,00	450.000,00	449.801,00	99,96%
	4212	Poslovni objekti			449.801,00	
	1004	Program: PROSTORNO PLANIRANJE	247.431,00	131.500,00	100.625,00	76,52%
0620	K100001	Kapitalni projekt: IZRADA PROJEKTNE DOKUMENTACIJE ZA ZAHVATE U PROSTORU	53.000,00	120.000,00	89.250,00	74,38%
	Izvor 1. OPĆI PRIHODI I PRIMICI		53.000,00	120.000,00	89.250,00	74,38%
	Izvor 1.1. OPĆI PRIHODI I PRIMICI		53.000,00	120.000,00	89.250,00	74,38%
	426	Nematerijalna proizvedena imovina	53.000,00	120.000,00	89.250,00	74,38%
	4263	Umjetnička, literarna i znanstvena djela			89.250,00	
0620	K100002	Kapitalni projekt: IZRADA DOKUMENATA PROSTORNOG UREĐENJA	130.931,00	0,00	0,00	

	Izvor 1. OPĆI PRIHODI I PRIMICI		130.931,00	0,00	0,00	
	Izvor 1.1. OPĆI PRIHODI I PRIMICI		130.931,00	0,00	0,00	
	426 Nematerijalna proizvedena imovina		130.931,00	0,00	0,00	
	4263 Umjetnička, literarna i znanstvena djela				0,00	
0620	T100001 Tekući projekt: GEODETSKI KATASTARSKI POSLOVI		63.500,00	11.500,00	11.375,00	98,91%
	Izvor 1. OPĆI PRIHODI I PRIMICI		63.500,00	11.500,00	11.375,00	98,91%
	Izvor 1.1. OPĆI PRIHODI I PRIMICI		63.500,00	11.500,00	11.375,00	98,91%
	323 Rashodi za usluge		63.500,00	11.500,00	11.375,00	98,91%
	3237 Intelektualne i osobne usluge				11.375,00	
	1005 Program: PREDŠKOLSKI ODGOJ I OBRAZOVANJE		452.400,00	459.747,00	461.085,43	100,29%
0911	A100001 Aktivnost: SUFINANCIRANJE DJEČJI VARTIĆ BRAT SUNCE		257.000,00	245.547,00	249.095,43	101,45%
	Izvor 1. OPĆI PRIHODI I PRIMICI		133.000,00	229.860,00	249.095,43	108,37%
	Izvor 1.1. OPĆI PRIHODI I PRIMICI		133.000,00	229.860,00	249.095,43	108,37%
	381 Tekuće donacije		133.000,00	229.860,00	249.095,43	108,37%
	3811 Tekuće donacije u novcu				249.095,43	
	Izvor 5. POMOĆI		124.000,00	15.687,00	0,00	0,00%
	Izvor 5.2. TEKUĆE POMOĆI		124.000,00	15.687,00	0,00	0,00%
	381 Tekuće donacije		124.000,00	15.687,00	0,00	0,00%
	3811 Tekuće donacije u novcu				0,00	
0922	A100002 Aktivnost: DONACIJE SREDNJIM I OSNOVNIM ŠKOLAMA		3.700,00	3.700,00	1.490,00	40,27%
	Izvor 1. OPĆI PRIHODI I PRIMICI		3.700,00	3.700,00	1.490,00	40,27%
	Izvor 1.1. OPĆI PRIHODI I PRIMICI		3.700,00	3.700,00	1.490,00	40,27%
	381 Tekuće donacije		3.700,00	3.700,00	1.490,00	40,27%
	3811 Tekuće donacije u novcu				1.490,00	
0941	A100003 Aktivnost: STIPENDIRANJE STUDENATA		191.700,00	210.500,00	210.500,00	100,00%
	Izvor 1. OPĆI PRIHODI I PRIMICI		191.700,00	210.500,00	210.500,00	100,00%
	Izvor 1.1. OPĆI PRIHODI I PRIMICI		191.700,00	210.500,00	210.500,00	100,00%
	372 Ostale naknade građanima i kućanstvima iz proračuna		191.700,00	210.500,00	210.500,00	100,00%
	3721 Naknade građanima i kućanstvima u novcu				210.500,00	
0950	1006 Program: PROMICANJE KULTURE		300.000,00	269.600,00	229.135,02	84,99%
	A100001 Aktivnost: PUHAČKI ORKESTAR PRIMOSTEN		0,00	81.600,00	40.800,00	50,00%
	Izvor 1. OPĆI PRIHODI I PRIMICI		0,00	81.600,00	40.800,00	50,00%

	Izvor 1.1. OPĆI PRIHODI I PRIMICI				0,00	81.600,00	40.800,00	50,00%
	381	Tekuće donacije			0,00	81.600,00	40.800,00	50,00%
	3811	Tekuće donacije u novcu					40.800,00	
0850	A100002	Aktivnost: UDRUGA GRAĐANA KRČ			0,00	88.000,00	88.000,00	100,00%
	Izvor 1. OPĆI PRIHODI I PRIMICI				0,00	88.000,00	88.000,00	100,00%
	Izvor 1.1. OPĆI PRIHODI I PRIMICI				0,00	88.000,00	88.000,00	100,00%
	381	Tekuće donacije			0,00	88.000,00	88.000,00	100,00%
	3811	Tekuće donacije u novcu					88.000,00	
0860	A100007	Aktivnost: OSTALE KULTURNE UDRUGE			300.000,00	100.000,00	100.335,02	100,34%
	Izvor 1. OPĆI PRIHODI I PRIMICI				300.000,00	100.000,00	100.335,02	100,34%
	Izvor 1.1. OPĆI PRIHODI I PRIMICI				300.000,00	100.000,00	100.335,02	100,34%
	381	Tekuće donacije			300.000,00	100.000,00	100.335,02	100,34%
	3811	Tekuće donacije u novcu					100.335,02	
	1007	Program: RAZVOJ SPORTA I REKREACIJE			300.000,00	638.000,00	654.000,00	102,51%
0810	A100001	Aktivnost: JEDRILIČARSKI KLUB PRIMOŠTEN			0,00	36.000,00	24.000,00	66,67%
	Izvor 1. OPĆI PRIHODI I PRIMICI				0,00	36.000,00	24.000,00	66,67%
	Izvor 1.1. OPĆI PRIHODI I PRIMICI				0,00	36.000,00	24.000,00	66,67%
	381	Tekuće donacije			0,00	36.000,00	24.000,00	66,67%
	3811	Tekuće donacije u novcu					24.000,00	
0810	A100002	Aktivnost: BICIKLISTIČKI KLUB PRIMOŠTEN			0,00	0,00	4.000,00	
	Izvor 1. OPĆI PRIHODI I PRIMICI				0,00	0,00	4.000,00	
	Izvor 1.1. OPĆI PRIHODI I PRIMICI				0,00	0,00	4.000,00	
	381	Tekuće donacije			0,00	0,00	4.000,00	
	3811	Tekuće donacije u novcu					4.000,00	
0810	A100008	Aktivnost: OSTALA NESPOMENUTA ŠPORTSKA DRUŠTVA			300.000,00	602.000,00	626.000,00	103,99%
	Izvor 1. OPĆI PRIHODI I PRIMICI				300.000,00	602.000,00	626.000,00	103,99%
	Izvor 1.1. OPĆI PRIHODI I PRIMICI				300.000,00	602.000,00	626.000,00	103,99%
	381	Tekuće donacije			300.000,00	602.000,00	626.000,00	103,99%
	3811	Tekuće donacije u novcu					626.000,00	
1040	1008	Program: SOCIJALNI PROGRAM OPĆINE			325.500,00	471.900,00	477.553,25	101,20%
	A100001	Aktivnost: NAKNADA ZA NOVOROĐENU DJECU			100.000,00	100.000,00	106.823,36	106,82%
	Izvor 1. OPĆI PRIHODI I PRIMICI				100.000,00	100.000,00	106.823,36	106,82%

	Izvor 1.1. OPĆI PRIHODI I PRIMICI		100.000,00	100.000,00	106.823,36	106,82%
	372	Ostale naknade građanima i kućanstvima iz proračuna	100.000,00	100.000,00	106.823,36	106,82%
	3721	Naknade građanima i kućanstvima u novcu			106.823,36	
1040	A100002	Aktivnost: POMOĆ TEŽE BOLESNIM I INVALIDNIM OSOBAMA	15.000,00	6.000,00	5.000,00	83,33%
	Izvor 1. OPĆI PRIHODI I PRIMICI		15.000,00	6.000,00	5.000,00	83,33%
	Izvor 1.1. OPĆI PRIHODI I PRIMICI		15.000,00	6.000,00	5.000,00	83,33%
	372	Ostale naknade građanima i kućanstvima iz proračuna	15.000,00	6.000,00	5.000,00	83,33%
	3721	Naknade građanima i kućanstvima u novcu			5.000,00	
1040	A100004	Aktivnost: JEDNOKRATNE POMOĆI OBITELJIMA I KUĆANSTVIMA	51.000,00	10.000,00	8.779,89	87,80%
	Izvor 1. OPĆI PRIHODI I PRIMICI		51.000,00	10.000,00	8.779,89	87,80%
	Izvor 1.1. OPĆI PRIHODI I PRIMICI		51.000,00	10.000,00	8.779,89	87,80%
	372	Ostale naknade građanima i kućanstvima iz proračuna	51.000,00	10.000,00	8.779,89	87,80%
	3721	Naknade građanima i kućanstvima u novcu			8.779,89	
1040	A100005	Aktivnost: POMOĆ ZA OGRUJEV	9.500,00	8.400,00	9.450,00	112,50%
	Izvor 1. OPĆI PRIHODI I PRIMICI		9.500,00	8.400,00	9.450,00	112,50%
	Izvor 1.1. OPĆI PRIHODI I PRIMICI		9.500,00	8.400,00	9.450,00	112,50%
	372	Ostale naknade građanima i kućanstvima iz proračuna	9.500,00	8.400,00	9.450,00	112,50%
	3721	Naknade građanima i kućanstvima u novcu			9.450,00	
1020	A100008	Aktivnost: JEDNOKRATNA POMOĆ UMIROVLJENICIMA	150.000,00	347.500,00	347.500,00	100,00%
	Izvor 1. OPĆI PRIHODI I PRIMICI		150.000,00	347.500,00	347.500,00	100,00%
	Izvor 1.1. OPĆI PRIHODI I PRIMICI		150.000,00	347.500,00	347.500,00	100,00%
	372	Ostale naknade građanima i kućanstvima iz proračuna	150.000,00	347.500,00	347.500,00	100,00%
	3721	Naknade građanima i kućanstvima u novcu			347.500,00	
1090	1009	Program: HUMANITARNA SKRB ZA USTANOVE, UDRUGE I POJEDINCE	66.000,00	77.800,00	63.224,32	81,27%
	A100001	Aktivnost: CRVENI KRIŽ	66.000,00	77.800,00	63.224,32	81,27%
	Izvor 1. OPĆI PRIHODI I PRIMICI		66.000,00	77.800,00	63.224,32	81,27%
	Izvor 1.1. OPĆI PRIHODI I PRIMICI		66.000,00	77.800,00	63.224,32	81,27%
	329	Ostali nespomenuti rashodi poslovanja	16.000,00	16.000,00	6.049,22	37,81%
	3293	Reprezentacija			6.049,22	
	381	Tekuće donacije	50.000,00	61.800,00	57.175,10	92,52%

	3811	Tekuće donacije u novcu				57.175,10	
	1011	Program: SURADNJA S BRANITELJIMA, BRANITELJSKIM OBITELJIMA I UDRUGAMA	0,00	20.000,00		19.336,90	96,68%
1070	A100002	Aktivnost: HVIDRA	0,00	20.000,00		19.336,90	96,68%
		Izvor 1. OPĆI PRIHODI I PRIMICI	0,00	20.000,00		19.336,90	96,68%
		Izvor 1.1. OPĆI PRIHODI I PRIMICI	0,00	20.000,00		19.336,90	96,68%
	382	Kapitalne donacije	0,00	20.000,00		19.336,90	96,68%
	3822	Kapitalne donacije građanima i kućanstvima				19.336,90	
	1012	Program: UDRUGE USTANOVE I POJEDINCI IZ OSTALIH DRUŠTVENIH DJELATNOSTI	40.000,00	32.000,00		24.360,00	76,13%
0160	A100001	Aktivnost: OSTALI NEPREDVIĐENI PROGRAMI	40.000,00	32.000,00		24.360,00	76,13%
		Izvor 1. OPĆI PRIHODI I PRIMICI	40.000,00	32.000,00		24.360,00	76,13%
		Izvor 1.1. OPĆI PRIHODI I PRIMICI	40.000,00	32.000,00		24.360,00	76,13%
	381	Tekuće donacije	40.000,00	32.000,00		24.360,00	76,13%
	3811	Tekuće donacije u novcu				24.360,00	
	1014	Program: DJELATNOST PROTUPOŽARNE ZAŠTITE	400.000,00	430.000,00		435.245,67	101,22%
0320	A100001	Aktivnost: DOBROVOLJNO VATROGASNO DRUŠTVO PRIMOŠTEN	400.000,00	430.000,00		435.245,67	101,22%
		Izvor 1. OPĆI PRIHODI I PRIMICI	400.000,00	430.000,00		435.245,67	101,22%
		Izvor 1.1. OPĆI PRIHODI I PRIMICI	400.000,00	430.000,00		435.245,67	101,22%
	381	Tekuće donacije	400.000,00	430.000,00		435.245,67	101,22%
	3811	Tekuće donacije u novcu				435.245,67	
	1015	Program: DJELATNOST SLUŽBI SPAŠAVANJA	15.000,00	10.000,00		10.000,00	100,00%
0360	A100001	Aktivnost: GORSKA SLUŽBA SPAŠAVANJA	15.000,00	10.000,00		10.000,00	100,00%
		Izvor 1. OPĆI PRIHODI I PRIMICI	15.000,00	10.000,00		10.000,00	100,00%
		Izvor 1.1. OPĆI PRIHODI I PRIMICI	15.000,00	10.000,00		10.000,00	100,00%
	381	Tekuće donacije	15.000,00	10.000,00		10.000,00	100,00%
	3811	Tekuće donacije u novcu				10.000,00	
	1016	Program: CIVILNA ZAŠTITA	5.000,00	3.000,00		2.867,54	95,58%
0320	A100001	Aktivnost: CIVILNA ZAŠTITA OPĆINE PRIMOŠTEN	5.000,00	3.000,00		2.867,54	95,58%
		Izvor 1. OPĆI PRIHODI I PRIMICI	4.000,00	3.000,00		2.867,54	95,58%
		Izvor 1.1. OPĆI PRIHODI I PRIMICI	4.000,00	3.000,00		2.867,54	95,58%
	322	Rashodi za materijal i energiju	3.000,00	0,00		0,00	

3227	Službena, radna i zaštitna odjeća i obuća					0,00			
329	Ostali nespomenuti rashodi poslovanja		1.000,00	3.000,00	2.867,54	95,58%			
3299	Ostali nespomenuti rashodi poslovanja				2.867,54				
Izvor 4. PRIHODI ZA POSEBNE NAMJENE			1.000,00	0,00	0,00				
Izvor 4.2. PRIHODI ZA POSEBNE NAMJENE			1.000,00	0,00	0,00				
323	Rashodi za usluge		1.000,00	0,00	0,00				
3237	Intelektualne i osobne usluge				0,00				
1019	Program: UPRAVLJANJE POMORSKIM DOBROM NA PODRUČJU OPĆINE PRIMOŠTEN		200.000,00	613.304,00	612.432,55	99,86%			
0473	A100003 Aktivnost: UREĐENJE PLAŽA		200.000,00	613.304,00	612.432,55	99,86%			
Izvor 4. PRIHODI ZA POSEBNE NAMJENE			200.000,00	613.304,00	612.432,55	99,86%			
Izvor 4.2. PRIHODI ZA POSEBNE NAMJENE			200.000,00	613.304,00	612.432,55	99,86%			
322	Rashodi za materijal i energiju		0,00	304,00	303,80	99,93%			
3224	Materijal i dijelovi za tekuće i investicijsko održavanje				303,80				
323	Rashodi za usluge		200.000,00	613.000,00	612.128,75	99,86%			
3232	Usluge tekućeg i investicijskog održavanja				612.128,75				
1022	Program: POTICANJE RAZVOJA TURIZMA		1.000,00	0,00	0,00				
0473	A100002 Aktivnost: PROMIDŽBA PRIMOŠTENA		1.000,00	0,00	0,00				
Izvor 1. OPĆI PRIHODI I PRIMICI			1.000,00	0,00	0,00				
Izvor 1.1. OPĆI PRIHODI I PRIMICI			1.000,00	0,00	0,00				
323	Rashodi za usluge		1.000,00	0,00	0,00				
3233	Usluge promidžbe i informiranja				0,00				
1026	Program: ULAGANJE U OSTALE INFRASTRUKTURNE OBJEKTE		0,00	0,00	280.000,00				
0620	K100002 Kapitalni projekt: KAPITALNE POMOĆI		0,00	0,00	280.000,00				
Izvor 4. PRIHODI ZA POSEBNE NAMJENE			0,00	0,00	280.000,00				
Izvor 4.2. PRIHODI ZA POSEBNE NAMJENE			0,00	0,00	280.000,00				
386	Kapitalne pomoći		0,00	0,00	280.000,00				
3861	Kapitalne pomoći kreditnim i ostalim financijskim institucijama te trgovačkim društvima u javnom sek				280.000,00				
1027	Program: ZAŠTITA IMOVINE I PRAVA OPĆINE		94.000,00	92.000,00	89.847,39	97,66%			
0111	A100001 Aktivnost: ZASTUPANJE OPĆINE		94.000,00	92.000,00	89.847,39	97,66%			
Izvor 1. OPĆI PRIHODI I PRIMICI			94.000,00	92.000,00	89.847,39	97,66%			

	Izvor 1.1. OPĆI PRIHODI I PRIMICI		94.000,00	92.000,00	89.847,39	97,66%
	323	Rashodi za usluge	92.000,00	92.000,00	89.847,39	97,66%
	3237	Intelektualne i osobne usluge			89.847,39	
	329	Ostali nespomenuti rashodi poslovanja	2.000,00	0,00	0,00	
	3295	Pristojbe i naknade			0,00	
	1029	Program: POSLOVI NADZORA I ZAŠTITE NA RADU	5.000,00	0,00	0,00	
0610	A100001	Aktivnost: OBAVLJANJE USLUGA STRUČNOG I GRAĐEVINSKOG NADZORA	5.000,00	0,00	0,00	
	Izvor 1. OPĆI PRIHODI I PRIMICI		5.000,00	0,00	0,00	
	Izvor 1.1. OPĆI PRIHODI I PRIMICI		5.000,00	0,00	0,00	
	323	Rashodi za usluge	5.000,00	0,00	0,00	
	3237	Intelektualne i osobne usluge			0,00	
	1031	Program: ZDRAVSTVENA STANICA - ODRŽAVANJE	50.000,00	56.000,00	61.165,17	109,22%
0620	A100001	Aktivnost: Zdravstvena stanica - održavanje	50.000,00	56.000,00	61.165,17	109,22%
	Izvor 1. OPĆI PRIHODI I PRIMICI		50.000,00	56.000,00	61.165,17	109,22%
	Izvor 1.1. OPĆI PRIHODI I PRIMICI		50.000,00	56.000,00	61.165,17	109,22%
	323	Rashodi za usluge	50.000,00	56.000,00	61.165,17	109,22%
	3232	Usluge tekućeg i investicijskog održavanja			61.165,17	
	1032	Program: PROGRAM KORIŠTENJA NAKNADA ZA ZADRŽAVANJE NEZAKONITO IZGRAĐENIH ZGRADA U PROSTORU	20.000,00	8.750,00	8.750,00	100,00%
0620	K100001	Kapitalni projekt: IZRADA PROJEKATA I DRUGE DOKUMENTACIJE	20.000,00	8.750,00	8.750,00	100,00%
	Izvor 4. PRIHODI ZA POSEBNE NAMJENE		20.000,00	8.750,00	8.750,00	100,00%
	Izvor 4.2. PRIHODI ZA POSEBNE NAMJENE		20.000,00	8.750,00	8.750,00	100,00%
	426	Nematerijalna proizvedena imovina	20.000,00	8.750,00	8.750,00	100,00%
	4263	Umjetnička, literarna i znanstvena djela			8.750,00	
	GLAVA 00202 DJEČJI VRTIĆI		2.457.227,12	2.163.547,00	1.307.718,87	60,44%
	Izvor 1. OPĆI PRIHODI I PRIMICI		1.277.739,00	1.277.489,00	1.299.406,37	101,72%
	Izvor 1.1. OPĆI PRIHODI I PRIMICI		1.277.739,00	1.277.489,00	1.299.406,37	101,72%
	Izvor 3. VLASTITI PRIHODI		500.000,00	413.602,00	8.312,50	2,01%
	Izvor 3.2. VLASTITI PRIHODI-PK		500.000,00	413.602,00	8.312,50	2,01%
	Izvor 4. PRIHODI ZA POSEBNE NAMJENE		675.248,12	468.216,00	0,00	0,00%
	Izvor 4.7. POMOĆI OD MEDUNARODNIH ORG. TE INSTIT. I TIJELA EU - PK		675.248,12	468.216,00	0,00	0,00%

	Izvor 5. POMOĆI		2.240,00	2.240,00	0,00	0,00%
	Izvor 5.5. POMOĆI-PK		2.240,00	2.240,00	0,00	0,00%
	Izvor 6. DONACIJE		2.000,00	2.000,00	0,00	0,00%
	Izvor 6.3. DONACIJE-PK		2.000,00	2.000,00	0,00	0,00%
	PROR. KORISNIK 33423 OPĆINSKI DJEČJI VRTIĆI PRIMOSTEN		2.457.227,12	2.163.547,00	1.307.718,87	60,44%
	N01	Glavni program: DJELATNOST OPĆINE	2.457.227,12	2.163.547,00	1.307.718,87	60,44%
	1005	Program: PREDŠKOLSKI ODGOJ I OBRAZOVANJE	2.457.227,12	2.163.547,00	1.307.718,87	60,44%
0911	A100004	Aktivnost: FINANCIRANJE REDOVNE DJELATNOSTI OPĆINSKIH VRTIĆA	2.457.227,12	2.163.547,00	1.307.718,87	60,44%
	Izvor 1. OPĆI PRIHODI I PRIMICI		1.277.739,00	1.277.489,00	1.299.406,37	101,72%
	Izvor 1.1. OPĆI PRIHODI I PRIMICI		1.277.739,00	1.277.489,00	1.299.406,37	101,72%
	311	Plaće (Bruto)	1.025.000,00	1.056.000,00	1.083.524,81	102,61%
	3111	Plaće za redovan rad			1.083.524,81	
	313	Doprinosi na plaće	169.125,00	149.125,00	146.008,30	97,91%
	3132	Doprinosi za obvezno zdravstveno osiguranje			146.008,30	
	321	Naknade troškova zaposlenima	79.514,00	68.514,00	66.023,26	96,36%
	3212	Naknade za prijevoz, za rad na terenu i odvojeni život			66.023,26	
	322	Rashodi za materijal i energiju	4.100,00	3.850,00	3.850,00	100,00%
	3221	Uredski materijal i ostali materijalni rashodi			3.850,00	
	Izvor 3. VLASTITI PRIHODI		500.000,00	413.602,00	8.312,50	2,01%
	Izvor 3.2. VLASTITI PRIHODI-PK		500.000,00	413.602,00	8.312,50	2,01%
	311	Plaće (Bruto)	106.000,00	106.500,00	0,00	0,00%
	3111	Plaće za redovan rad			0,00	
	312	Ostali rashodi za zaposlene	52.000,00	73.000,00	0,00	0,00%
	3121	Ostali rashodi za zaposlene			0,00	
	313	Doprinosi na plaće	17.680,00	15.680,00	0,00	0,00%
	3132	Doprinosi za obvezno zdravstveno osiguranje			0,00	
	321	Naknade troškova zaposlenima	17.200,00	26.160,00	0,00	0,00%
	3211	Službena putovanja			0,00	
	3212	Naknade za prijevoz, za rad na terenu i odvojeni život			0,00	
	3213	Stručno usavršavanje zaposlenika			0,00	
	322	Rashodi za materijal i energiju	210.272,80	124.728,00	8.312,50	6,66%
	3221	Uredski materijal i ostali materijalni rashodi			0,00	

3222	Materijal i sirovine				0,00	
3224	Materijal i dijelovi za tekuće i investicijsko održavanje				8.312,50	
3225	Sitni inventar i auto gume				0,00	
323	Rashodi za usluge		58.481,20	44.490,00	0,00	0,00%
3231	Usluge telefona, pošte i prijevoza				0,00	
3232	Usluge tekućeg i investicijskog održavanja				0,00	
3233	Usluge promidžbe i informiranja				0,00	
3234	Komunalne usluge				0,00	
3235	Zakupnine i najamnine				0,00	
3236	Zdravstvene i veterinarske usluge				0,00	
3237	Intelektualne i osobne usluge				0,00	
3238	Računalne usluge				0,00	
3239	Ostale usluge				0,00	
329	Ostali nespomenuti rashodi poslovanja		14.532,00	15.800,00	0,00	0,00%
3292	Premije osiguranja				0,00	
3293	Reprezentacija				0,00	
3294	Članarine i norme				0,00	
3295	Pristojbe i naknade				0,00	
3299	Ostali nespomenuti rashodi poslovanja				0,00	
343	Ostali financijski rashodi		3.694,00	3.644,00	0,00	0,00%
3431	Bankarske usluge i usluge platnog prometa				0,00	
3433	Zatezne kamate				0,00	
422	Postrojenja i oprema		16.640,00	3.600,00	0,00	0,00%
4221	Uredska oprema i namještaj				0,00	
4222	Komunikacijska oprema				0,00	
424	Knjige, umjetnička djela i ostale izložbene vrijednosti		3.500,00	0,00	0,00	
4241	Knjige				0,00	
Izvor 4. PRIHODI ZA POSEBNE NAMJENE			675.248,12	468.216,00	0,00	0,00%
Izvor 4.7. POMOĆI OD MEĐUNARODNIH ORG. TE INSTIT. I TIJELA EU - PK			675.248,12	468.216,00	0,00	0,00%
311	Plaće (Bruto)		142.000,00	124.880,73	0,00	0,00%
3111	Plaće za redovan rad				0,00	
313	Doprinosi na plaće		26.250,00	20.605,31	0,00	0,00%

3132	Doprinosi za obvezno zdravstveno osiguranje				0,00	
321	Naknade troškova zaposlenima	14.400,00	8.543,28		0,00	0,00%
3212	Naknade za prijevoz, za rad na terenu i odvojeni život				0,00	
322	Rashodi za materijal i energiju	282.000,00	172.000,00		0,00	0,00%
3221	Uredski materijal i ostali materijalni rashodi				0,00	
3222	Materijal i sirovine				0,00	
3225	Sitni inventar i auto gume				0,00	
323	Rashodi za usluge	55.000,00	10.000,00		0,00	0,00%
3233	Usluge promidžbe i informiranja				0,00	
3239	Ostale usluge				0,00	
329	Ostali nespomenuti rashodi poslovanja	5.598,12	12.186,68		0,00	0,00%
3293	Reprezentacija				0,00	
422	Postrojenja i oprema	150.000,00	120.000,00		0,00	0,00%
4221	Uredska oprema i namještaj				0,00	
Izvor 5. POMOĆI		2.240,00	2.240,00		0,00	0,00%
Izvor 5.5. POMOĆI-PK		2.240,00	2.240,00		0,00	0,00%
322	Rashodi za materijal i energiju	2.240,00	2.240,00		0,00	0,00%
3221	Uredski materijal i ostali materijalni rashodi				0,00	
Izvor 6. DONACIJE		2.000,00	2.000,00		0,00	0,00%
Izvor 6.3. DONACIJE-PK		2.000,00	2.000,00		0,00	0,00%
322	Rashodi za materijal i energiju	2.000,00	2.000,00		0,00	0,00%
3221	Uredski materijal i ostali materijalni rashodi				0,00	
GLAVA 00203 KNJIŽNICA		384.800,00	384.800,00		225.758,11	58,67%
Izvor 1. OPĆI PRIHODI I PRIMICI		291.700,00	291.700,00		225.758,11	77,39%
Izvor 1.1. OPĆI PRIHODI I PRIMICI		291.700,00	291.700,00		225.758,11	77,39%
Izvor 3. VLASTITI PRIHODI		28.100,00	28.100,00		0,00	0,00%
Izvor 3.2. VLASTITI PRIHODI-PK		28.100,00	28.100,00		0,00	0,00%
Izvor 5. POMOĆI		65.000,00	65.000,00		0,00	0,00%
Izvor 5.5. POMOĆI-PK		65.000,00	65.000,00		0,00	0,00%
PROR. KORISNIK 33431 NARODNA KNJIŽNICA DR. ANTE STARČEVIĆA		384.800,00	384.800,00		225.758,11	58,67%
N01	Glavni program: DJELATNOST OPĆINE	384.800,00	384.800,00		225.758,11	58,67%
1006	Program: PROMICANJE KULTURE	384.800,00	384.800,00		225.758,11	58,67%

0820	A100006	Aktivnost: FINANCIRANJE REDOVNE DJELATNOSTI KNJIŽNICE	384.800,00	384.800,00	225.758,11	58,67%
		Izvor 1. OPĆI PRIHODI I PRIMICI	291.700,00	291.700,00	225.758,11	77,39%
		Izvor 1.1. OPĆI PRIHODI I PRIMICI	291.700,00	291.700,00	225.758,11	77,39%
	311	Plaće (Bruto)	162.200,00	162.200,00	160.135,72	98,73%
	3111	Plaće za redovan rad			160.135,72	
	312	Ostali rashodi za zaposlene	12.000,00	12.000,00	9.200,00	76,67%
	3121	Ostali rashodi za zaposlene			9.200,00	
	313	Doprinosi na plaće	37.500,00	37.500,00	26.422,39	70,46%
	3132	Doprinosi za obvezno zdravstveno osiguranje			26.422,39	
	323	Rashodi za usluge	15.000,00	15.000,00	0,00	0,00%
	3237	Intelektualne i osobne usluge			0,00	
	382	Kapitalne donacije	65.000,00	65.000,00	30.000,00	46,15%
	3821	Kapitalne donacije neprofitnim organizacijama			30.000,00	
		Izvor 3. VLASTITI PRIHODI	28.100,00	28.100,00	0,00	0,00%
		Izvor 3.2. VLASTITI PRIHODI-PK	28.100,00	28.100,00	0,00	0,00%
	321	Naknade troškova zaposlenima	3.000,00	3.000,00	0,00	0,00%
	3211	Službena putovanja			0,00	
	3213	Stručno usavršavanje zaposlenika			0,00	
	322	Rashodi za materijal i energiju	9.300,00	9.300,00	0,00	0,00%
	3221	Uredski materijal i ostali materijalni rashodi			0,00	
	3225	Sitni inventar i auto gume			0,00	
	323	Rashodi za usluge	12.100,00	12.100,00	0,00	0,00%
	3231	Usluge telefona, pošte i prijevoza			0,00	
	3232	Usluge tekućeg i investicijskog održavanja			0,00	
	3233	Usluge promidžbe i informiranja			0,00	
	3235	Zakupnine i najamnine			0,00	
	3238	Računalne usluge			0,00	
	3239	Ostale usluge			0,00	
	329	Ostali nespomenuti rashodi poslovanja	2.000,00	2.000,00	0,00	0,00%
	3293	Reprezentacija			0,00	
	343	Ostali financijski rashodi	1.700,00	1.700,00	0,00	0,00%
	3431	Bankarske usluge i usluge platnog prometa			0,00	

3433	Zatezne kamate			0,00		
Izvor 5. POMOĆI						
		65.000,00	65.000,00	0,00	0,00%	
Izvor 5.5. POMOĆI-PK						
		65.000,00	65.000,00	0,00	0,00%	
422	Postrojenja i oprema	15.000,00	15.000,00	0,00	0,00%	
4221	Uredska oprema i namještaj			0,00		
424	Knjige, umjetnička djela i ostale izložbene vrijednosti	50.000,00	50.000,00	0,00	0,00%	
4241	Knjige			0,00		

Sukladno članku 4. stavku 1. Pravilnika o polugodišnjem i godišnjem izvještaju o izvršenju proračuna (Narodne novine br. 24/13, 102/17 i 147/20), Godišnji izvještaj o izvršenju proračuna sadrži:

3. IZVJEŠTAJ O ZADUŽIVANJU NA DOMAĆEM I STRANOM TRŽIŠTU NOVCA I KAPITALA

Članak 1.

Mogućnost zaduživanja uzimanjem kredita, zajmova i izdavanjem vrijednosnih papira jedinica lokalne i područne (regionalne) samouprave je propisana člankom 86. Zakona o proračunu (Narodne novine br. 144/21).

Članak 2.

U razdoblju od 01.01.2021.g. do 31.12.2021.g. Općina Primošten nije imala novih zaduženja uzimanjem kredita, zajmova i izdavanjem vrijednosnih papira.

4. IZVJEŠTAJ O KORIŠTENJU PRORAČUNSKE ZALIHE

Članak 1.

U proračunu se utvrđuju sredstva za proračunsku zalihu sukladno članku 56. Zakona o proračunu (Narodne novine br. 144/21).

Sredstva proračunske zalihe koriste se za nepredviđene namjene, za koje u proračunu nisu osigurana sredstva ili za namjene za koje se tijekom godine pokaže da za njih nisu utvrđena dovoljna sredstva jer ih pri planiranju proračuna nije bilo moguće predvidjeti.

Članak 2.

U razdoblju od 01.01.2021.g. do 31.12.2021.g. Općina Primošten nije koristila sredstva proračunske zalihe.

5. IZVJEŠTAJ O DANIM JAMSTVIMA I IZDACIMA PO JAMSTVIMA

Članak 1.

Davanje jamstva jedinice lokalne i područne (regionalne samouprave) je propisano člankom 91. Zakona o proračunu (Narodne novine br. 144/21).

Članak 2.

U razdoblju od 01.01.2021.g. do 31.12.2021.g. Općina Primošten nije davala nova jamstva i suglasnosti za zaduživanje niti je u istom razdoblju bilo izdataka po danim jamstvima.

6. OBRAZLOŽENJE OSTVARENJE PRIHODA I RASHODA, PRIMITAKA I IZDATAKA

Zakonom o proračunu (Narodne novine br. 144/21) propisana je obveza izrade i podnošenja Polugodišnjeg izvještaja o izvršenju proračuna načelniku do 04. svibnja tekuće proračunske godine, a predstavničkom tijelu na donošenje do 31. svibnja tekuće proračunske godine za prethodnu godinu.

Pravilnik o polugodišnjem i godišnjem izvještaju o izvršenju proračuna (Narodne novine br. 24/13, 102/17,1/20 i 147/20); u daljnjem tekstu Pravilnik) propisuje sadržaj i obveznike izrade Polugodišnjeg izvještaja o izvršenju proračuna.

Sukladno članku 4. Pravilnika, Polugodišnji izvještaj o izvršenju proračuna sadrži:

- ✓ Opći dio proračuna koji čini Račun prihoda i rashoda i Račun financiranja na razini odjeljka ekonomske klasifikacije,
- ✓ Posebni dio proračuna po organizacijskoj i programskoj klasifikaciji te razini odjeljka ekonomske klasifikacije,
- ✓ Izvještaj o zaduživanju na domaćem i stranom tržištu novca i kapitala,
- ✓ Izvještaj o korištenju proračunske zalihe,
- ✓ Izvještaj o danim jamstvima i izdacima po jamstvima,
- ✓ Obrazloženje ostvarenja prihoda i primitaka, rashoda i izdataka.

OBRAZLOŽENJE OPĆEG I POSEBNOG DIJELA PRORAČUNA

Plan Proračuna Općine Primošten za 2021. godinu usvojen je na 26. sjednici Općinskog Vijeća dana 17. prosinca 2020. godine u ukupnom iznosu od 19.569.438,12 kn.

I. Izmjene i dopune Proračuna Općine Primošten za 2021. godinu usvojene su na 27. sjednici Općinskog Vijeća dana 24. veljače 2021. godine u ukupnom iznosu od 32.620.538,12 kn.

II. Izmjene i dopune Proračuna Općine Primošten za 2021. godinu usvojene su na 4. sjednici Općinskog Vijeća dana 13. prosinca 2021. godine u ukupnom iznosu od 26.804.008,00 kn.

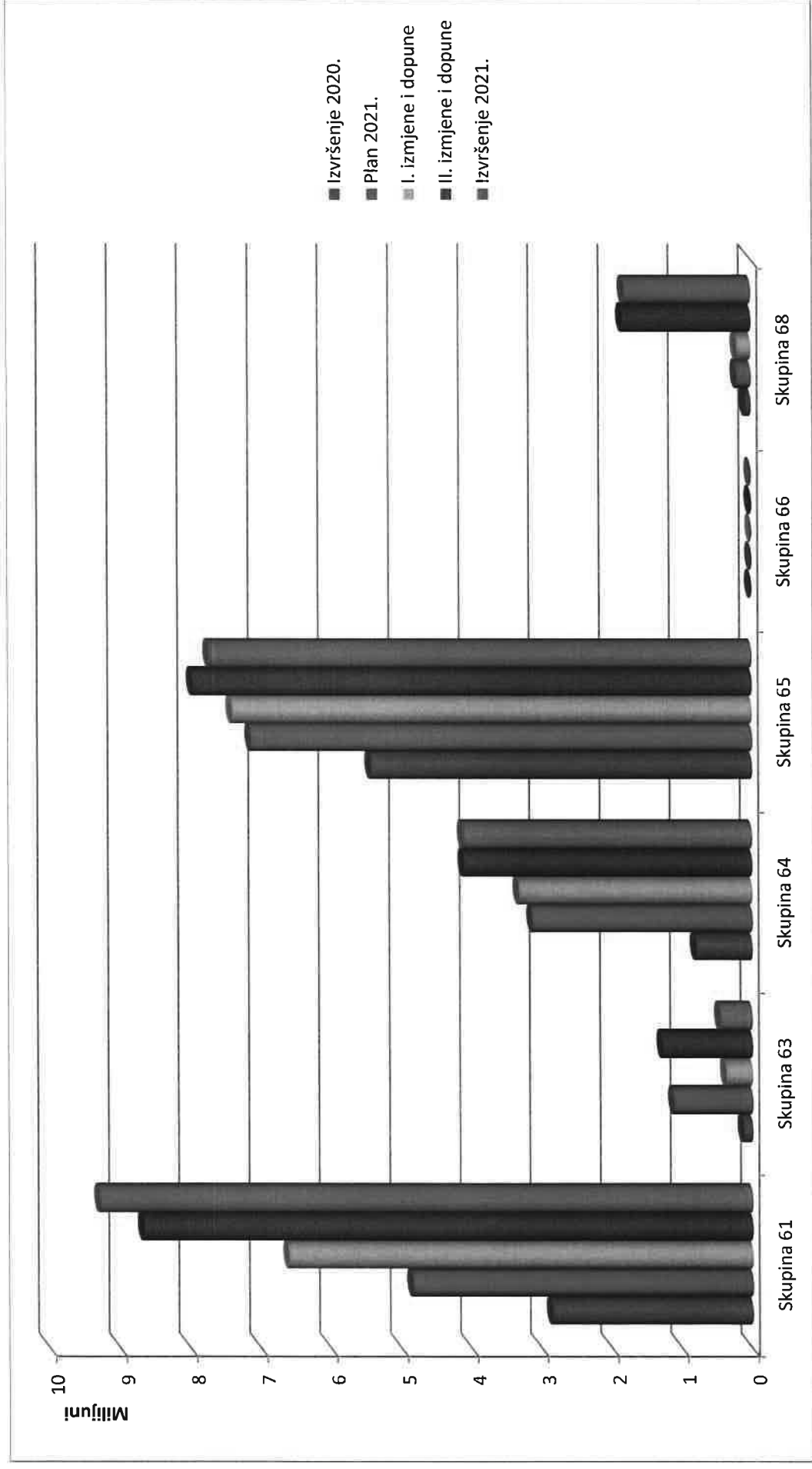
Prihode poslovanja Općine Primošten čine:

1. Prihodi od poreza (skupina 61),
2. Pomoći iz inozemstva (darovnice) i od subjekata unutar općeg proračuna (skupina 63),
3. Prihodi od imovine (skupina 64),
4. Prihodi od upravnih i administrativnih pristojbi, pristojbi po posebnim propisima i naknada (skupina 65),
5. Prihodi od prodaje proizvoda i robe te pruženih usluga i prihodi od donacija (skupina 66)
6. Kazne, upravne mjere i ostali prihodi (skupina 68).

Prihode od prodaje nefinancijske imovine Općine Primošten čine:

1. Prihodi od prodaje neproizvedene imovine (skupina 71) i
2. Prihodi od prodaje proizvedene dugotrajne imovine (skupina 72).

U sljedećem grafičkom prikazu daje se pregled planiranih i ostvarenih prihoda poslovanja na dan 31.12.2021.g. sa usporednim prikazom ostvarenja prihoda poslovanja u istom razdoblju 2020.g.



Prihodi i primici Općine Primošten ostvareni u razdoblju od 01.01.-31.12.2021.g. iznose 23.454.915,09 kn.

Račun iz računskog plana	Vrsta prihoda / primitka	Izvršenje 2020.	Izvorni plan 2021. (2)	Izmjene plana 2021. (3)	Tekući plan 2021. (4)	Izvršenje 2021. (5)	Index (5/1)	Index (5/4)
		(1)	(2)	(3)	(4)	(5)	(5/1)	(5/4)
	SVEUKUPNO PRIHODI	30.909.222,08	19.569.438,12	7.234.569,88	26.804.008,00	23.454.915,09	75,88%	87,51%
6	Prihodi poslovanja	18.921.086,50	16.419.438,12	7.441.779,88	23.861.218,00	23.412.499,09	123,74%	98,12%
61	Prihodi od poreza	6.528.485,81	4.843.000,00	3.830.850,00	8.673.850,00	9.294.316,13	142,37%	107,15%
63	Pomoći iz inozemstva i od subjekata unutar općeg proračuna	1.083.252,53	1.114.448,12	162.667,88	1.277.116,00	456.728,87	42,16%	35,76%
64	Prihodi od imovine	2.599.532,01	3.126.902,00	981.560,00	4.108.462,00	4.116.801,06	158,37%	100,20%
65	Prihodi od upravnih i administrativnih pristojbi, pristojbi po posebnim propisima i naknada	8.527.944,81	7.131.988,00	826.652,00	7.958.640,00	7.727.339,53	90,61%	97,09%
66	Prihodi od prodaje proizvoda i robe te pruženih usluga i prihodi od donacija	7.065,00	2.000,00	8.500,00	10.500,00	8.451,00	119,62%	80,49%
68	Kazne, upravne mjere i ostali prihodi	174.806,34	201.100,00	1.631.550,00	1.832.650,00	1.808.862,50	1.034,78%	98,70%
7	Prihodi od prodaje nefinancijske imovine	1.666.142,23	1.000.000,00	-966.000,00	34.000,00	32.900,00	1,97%	96,76%
71	Prihodi od prodaje neproizvedene dugotrajne imovine	1.666.142,23	1.000.000,00	-966.000,00	34.000,00	32.900,00	1,97%	96,76%
8	Primici od financijske imovine i zaduživanja	10.321.993,35	250.000,00	-240.400,00	9.600,00	9.516,00	0,09%	99,13%
81	Primljeni povrti glavnica danih zajmova i depozita	321.993,35	250.000,00	-240.400,00	9.600,00	9.516,00	2,96%	99,13%
84	Primici od zaduživanja	10.000.000,00	0,00	0,00	0,00	0,00	0,00%	0,00%
9	Vlastiti izvori	0,00	1.900.000,00	999.190,00	2.899.190,00	0,00	0,00%	0,00%
92	Rezultat poslovanja	0,00	1.900.000,00	999.190,00	2.899.190,00	0,00	0,00%	0,00%

Iz grafičkog prikaza br. 1 vidljivo je da najveći udio u prihodima poslovanja čine prihodi od upravnih i administrativnih pristojbi, pristojbi po posebnim propisima i naknadama odnosno 32,95% i 39,63% prihod od poreza dok najmanji udio se odnosi na prihode od prodaje proizvoda i robe te pruženih usluga i prihodi od donacija.

Prihodi od poreza (skupina 61) ostvareni su u iznosu od 9.294.316,13 kn dok su u istom razdoblju prethodne godine ostvareni u iznosu od 6.528.485,81 kn. Najveći udio u prihodima od poreza se odnosi na prihode od poreza i prezeza na dohodak 4.622.828,07 kn i sredstva od poreza na imovinu u iznosu od 4.145.414,62 kn.

Prihodi od pomoći iz inozemstva (darovnice) i od subjekata unutar općeg proračuna (skupina 63) su u 2021.g. ostvareni u iznosu od 456.728,87 kn, a odnose se na kompenzacijske mjere primljene iz državnog proračuna za razdoblje od 1-12/2021.g. u iznosu od 59.236,92 kn i tekuće pomoći iz županijskog proračuna u iznosu od 400.000,00 kn.

Prihodi od imovine (skupina 64) ostvareni su iznosu 4.116.801,06 kn dok su u prethodnoj godini u istom razdoblju ostvareni u iznosu od 2.599.532,01 kn. Značajno veći iznos ostvarenja prihoda u promatranom razdoblju u odnosu na isto razdoblje prethodne godine proizlazi iz prihoda od naknade za koncesiju i zakupa javne površine koje zbog novonastale situacije COVID 19 imala značajan utjecaj na te vrste prihoda. U okviru skupine 64 evidentiraju se prihodi od naknada za koncesiju za poljoprivredno zemljište, prihodi od zakupa poslovnih prostora, prava služnosti, pokretne prodaje, naknade za zadržavanje nezakonito izgrađene zgrade u prostoru kao i od kamata na dane zajmove trgovačkim društvima.

Prihodi od upravnih i administrativnih pristojbi, pristojbi po posebnim propisima i naknada (skupina 65) su ostvareni u iznosu od 7.727.339,53 kn odnosno pad 9,38 % u odnosu na prethodnu godinu. Ovu skupinu prihoda čine prihodi od vodnog gospodarstva, doprinosa za šume, komunalnog doprinosa, komunalne naknade, pravo služnosti i ostale pristojbe. Značajnije odstupanje u ostvarenju ovih prihoda u 2021.g. u odnosu na isto razdoblje prethodne godine vidljivo je na stavkama komunalnog doprinosa.

Prihodi od prodaje proizvoda i robe te pruženih usluga i prihodi od donacija (skupina 66) su ostvareni u iznosu od 8.451,00 kn i odnose se na donaciju fizičkih osoba za Općinu Primošten.

Kazne, upravne mjere i ostali prihodi (skupina 68) su ostvareni u iznosu od 1.808.862,50 kn dok su u istom razdoblju prethodne godine ostvareni u iznosu od 174.806,34 kn. Ostvareni iznos prihoda u skupini 68 se odnosi na prihode od kazni u iznosu od 121.268,89 i prihoda posebne namjene od 1.687.593,61 kn.

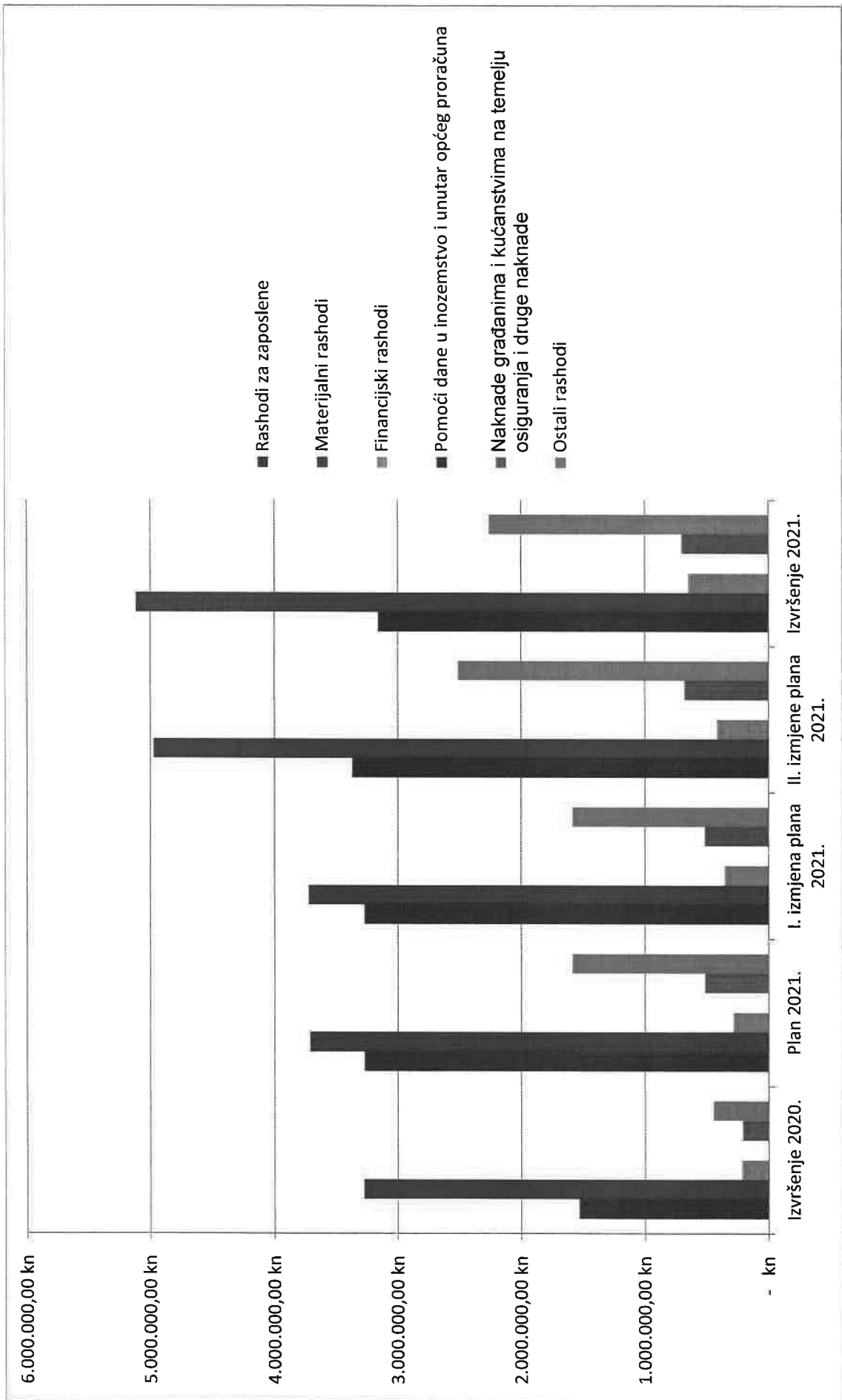
Prihodi od prodaje nefinancijske imovine (skupina 7) ostvareni su u iznosu od 32.900,00 kn, a odnose se na prihode od prodaje općinskog zemljišta.

Primici od financijske imovine i zaduživanja (skupina 8) iznose 9.516,00 kn odnose se na povrat zajma.

Sljedeći tablični prikaz daje pregled planiranih i ostvarenih rashoda poslovanja na dan 31.12.2021.g. sa usporednim prikazom ostvarenih rashoda za isto razdoblje prethodne godine.

Račun iz računskog plana	Vrsta rashoda / izdatka	Izvršenje 2020. (1)	Izvorni plan 2021. (2)	Izmjene plana 2021. (3)	Tekući plan 2021. (4)	Izvršenje 2021. (5)	Index (5/1)	Index (5/4)
	SVEUKUPNO RASHODI / IZDACI	33.365.549,35	19.569.438,12	7.234.569,88	26.804.008,00	26.798.720,73	80,32%	99,98%
3	Rashodi poslovanja	11.603.209,93	9.389.067,12	2.580.245,88	11.969.313,00	11.734.899,60	101,13%	98,04%
31	Rashodi za zaposlene	-	0,00	0,00	0,00	136.561,75	0,00%	0,00%
31	Rashodi za zaposlene	3.369.552,69	3.276.255,00	98.409,04	3.374.664,04	3.027.823,19	89,86%	89,72%
32	Materijalni rashodi	-	0,00	0,00	0,00	33.750,00	0,00%	0,00%
32	Materijalni rashodi	6.265.413,80	3.716.418,12	1.260.839,84	4.977.257,96	5.087.152,68	81,19%	102,21%
34	Financijski rashodi	442.020,43	288.494,00	130.850,00	419.344,00	651.908,15	147,48%	155,46%
36	Pomoći dane u inozemstvo i unutar općeg proračuna	0,00	0,00	0,00	0,00	0,00	0,00%	0,00%
37	Naknade građanima i kućanstvima na temelju osiguranja i druge naknade	407.975,56	517.200,00	165.200,00	682.400,00	704.717,78	172,74%	103,27%
38	Ostali rashodi	1.118.247,45	1.590.700,00	924.947,00	2.515.647,00	2.263.297,80	202,40%	89,97%
4	Rashodi za nabavu nefinancijske imovine	20.719.166,17	8.417.071,00	4.353.174,00	12.770.245,00	12.956.825,78	62,54%	101,46%
41	Rashodi za nabavu neproizvedene dugotrajne imovine	-	0,00	0,00	0,00	19.250,00	0,00%	0,00%
41	Rashodi za nabavu neproizvedene dugotrajne imovine	0,00	0,00	0,00	0,00	0,00	0,00%	0,00%
42	Rashodi za nabavu proizvedene dugotrajne imovine	20.714.316,17	8.407.071,00	4.352.174,00	12.759.245,00	12.945.840,78	62,50%	101,46%
45	Rashodi za dodatna ulaganja na nefinancijskoj imovini	4.850,00	10.000,00	1.000,00	11.000,00	10.985,00	226,49%	99,86%
5	Izdaci za financijsku imovinu i otplate zajmova	1.043.173,25	1.763.300,00	95.000,00	1.858.300,00	1.917.433,60	183,81%	103,18%
51	Izdaci za dane zajmove i depozite	74.427,83	0,00	0,00	0,00	0,00	0,00%	0,00%
53	Izdaci za dionice i udjele u glavnici	0,00	0,00	0,00	0,00	0,00	0,00%	0,00%
54	Izdaci za otplatu glavnice primljenih kredita i zajmova	968.745,42	1.763.300,00	95.000,00	1.858.300,00	1.917.433,60	197,93%	103,18%

Sljedeći grafički prikaz daje pregled planiranih i ostvarenih rashoda poslovanja na dan 31.12.2021.g. sa usporednim prikazom ostvarenih rashoda za isto razdoblje prethodne godine.



Najveći udio u ukupno ostvarenim rashodima poslovanja na dan 31.12.2021.g. se odnosi na **materijalne rashode** i to u iznosu od 5.087.152,68 kn, a isti su u 2020.g. ostvareni u iznosu od 6.265.413,80 kn odnosno za 18,81 % manje u odnosu na isto razdoblje prethodne godine. Materijalne rashode čine naknade troškova zaposlenima (službena putovanja, naknade za prijevoz na posao i s posla, stručno usavršavanje službenika), rashodi za materijal i energiju (uredski materijal, rashodi za električnu energiju, materijal i dijelovi za tekuće i investicijsko održavanje, sitni inventar), rashodi za usluge (usluge telefona, Internet, poštarina, tekuće i investicijsko održavanje, promidžba i informiranje, komunalne usluge, zakupnine i najamnine, intelektualne usluge, računalne usluge), naknade troškova osobama izvan radnog odnosa (stručno osposobljavanje za rad bez zasnivanja radnog odnosa), ostali nespomenuti rashodi poslovanja (naknade za rad predstavničkog tijela, premije osiguranja, reprezentacija, pristojbe i naknade, ostali nespomenuti rashodi poslovanja). Razlog značajnijeg izvršenja rashoda u 2020.g. u odnosu na isto razdoblje prethodne godine vidljiv je iz rashoda za usluge posebno na stavkama tekućeg i investicijskog održavanja, promidžbe i informiranja, komunalnih usluga, zdravstvenih i veterinarskih usluga te intelektualnih i osobnih usluga.

Rashodi za zaposlene su ostvareni u iznosu od 3.164.384,94 kn što je smanjenje za 6,08% na isto razdoblje prethodne godine.

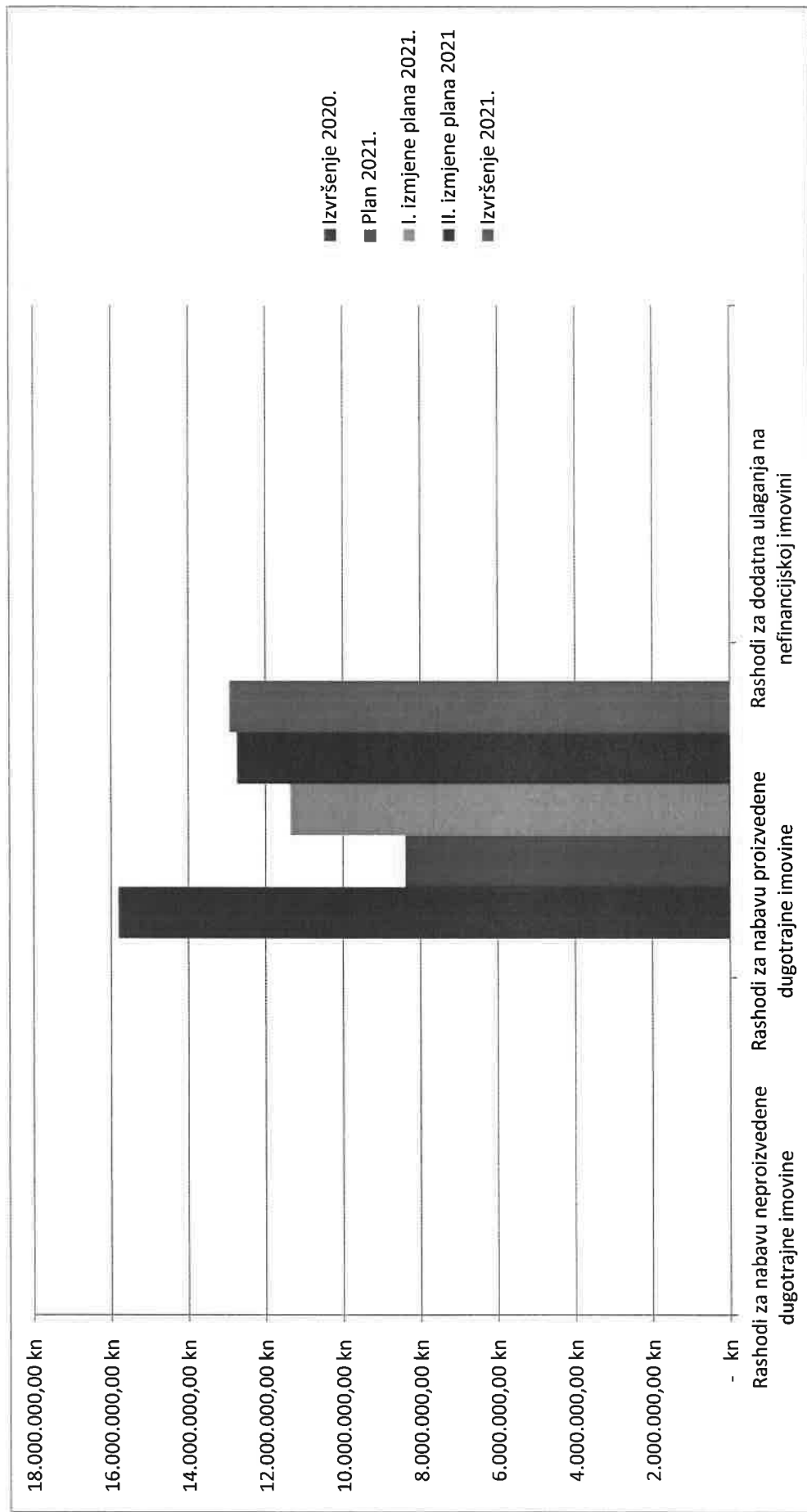
Financijski rashodi su ostvareni u iznosu od 651.908,15 kn, a najvećim dijelom se odnose na kamate za kredite Općine Primošten što je dovelo do povećanja u odnosu na 2020, zbog ukidanja moratorija na kredite.

Naknade građanima i kućanstvima na temelju osiguranja i druge naknade izvršeni su u iznosu od 651.908,15 kn. Ovi rashodi se odnose na pomoći obiteljima odnosno kućanstvima u vidu jednokratnih novčanih pomoći, naknada za novorođenče, potpore umirovljenicima za novonastalu situaciju sa COVID-19 i stipendije za učenike i studente.

Ostali rashodi su ostvareni u iznosu od 2.263.297,80 kn, a odnose se na tekuće donacije vjerskim zajednicama, političkim strankama, udrugama, sportskim društvima te humanitarnim organizacijama.

Sljedeći grafički prikaz daje pregled ostvarenih i planiranih rashoda za nabavu nefinancijske imovine na dan 31.12.2021. g. sa usporednim prikazom ostvarenih rashoda u istom razdoblju prethodne godine.

Grafički prikaz br. 3: Pregled planiranih i ostvarenih rashoda za nabavu nefinancijske imovine na dan 31.12.2021.g. sa usporednim prikazom ostvarenih rashoda za isto razdoblje prethodne godine.



Rashodi za nabavu nefinancijske imovine u promatranom razdoblju ostvareni su u iznosu od 19.250,00 kn.

Rashodi za nabavu proizvedene dugotrajne imovine su ostvareni u iznosu od 12.945.840,78 kn, a odnose se na građevinske objekte, postrojenja i opremu, prijevozna sredstva, višegodišnje nasade i osnovno stado te nematerijalnu proizvedenu imovinu. Rashodi za građevinske objekte „BOČALIŠTE“ i „DJEČJI IGRALIŠTE SA FITNESSOM“ su izvršeni u iznosu od 2.861.719,25 kn i 5.372.234,94 kn se odnose se na uređenje ulice i šetnice „ULICA PODAKRAJA“. Rashodi za nabavu postrojenja i opreme su izvršeni u iznosu od 122.555,00 kn, a odnose se na rashode za nabavu i ugradnju ormara u zgradi Općine Primošten, računala i računalne programe. Rashodi za nabavu prijevoznih sredstava izvršeni su u iznosu od 32.759,00 kn i podrazumijevaju rashode za nabavu novog motornog vozila u vlasništvu Općine za potrebe komunalnog redara.

Rashodi za dodatna ulaganja na nefinancijskoj imovini su ostvareni u iznosu od 10.985,00 kn, a odnose se na rashode za pojačano održavanje javne rasvjete u naselju Porat.

Kao što je prethodno navedeno Opći dio Proračuna osim sažetka A. Račun prihoda i rashoda čini i sažetak B. Račun financiranja.

Račun financiranja daje pregled ostvarenih primitaka i izdataka. U promatranom razdoblju nije bilo ostvarenih primitaka kao ni izvršenih izdataka.

Posebni dio Proračuna u Godišnjem izvještaju o izvršenju proračuna analizira se kroz organizacijsku i programsku klasifikaciju.

Iz organizacijske klasifikacije je vidljivo da Proračun Općine Primošten ima četiri razdjela: Predstavnička i izvršna tijela te Jedinstveni upravni odjel i proračunski korisnici Dječji vrtić Bosiljak i Narodna knjižnica dr. Ante Starčević .

POTRAŽIVANJA I OBVEZE

Na dan 31.12.2021. Općina Primošten je imala nenaplaćenih potraživanja u iznosu od 22.741.187,83 kn.

1231	Potraživanja od zaposlenih	1.133,17
123	Potraživanja od zaposlenih	1.133,17
1291	Potraživanja za naknade koje se refundiraju i predujmove	57.442,58
1292	Ostala nespomenuta potraživanja	6.260,40
129	Ostala potraživanja	63.702,98
12	Depoziti, jamčevni polozi i potraživanja od zaposlenih te za više plaćene poreze i ostalo	64.836,15
1321	Zajmovi neprofitnim organizacijama, građanima i kućanstvima u tuzemstvu	636.339,77
132	Zajmovi neprofitnim organizacijama, građanima i kućanstvima	636.339,77
1363	Zajmovi tuzemnim trgovačkim društvima izvan javnog sektora	567.204,09
136	Zajmovi trgovačkim društvima i obrtnicima izvan javnog sektora	567.204,09
13	Potraživanja za dane zajmove	1.203.543,86
1613	Porezi na imovinu	458.240,75
1614	Porezi na robu i usluge	230.787,16
161	Potraživanja za poreze	692.797,91
1632	Potraživanja za pomoći od međunarodnih organizacija te institucija i tijela EU	278.597,94
163	Potraživanja za pomoći iz inozemstva i od subjekata unutar općeg proračuna	278.597,94
1641	Potraživanja za prihode od financijske imovine	56.650,88
1642	Potraživanja za prihode od nefinancijske imovine	2.290.910,04
1643	Potraživanja za kamate na dane zajmove	202.929,74
164	Potraživanja za prihode od imovine	2.550.490,66
1651	Potraživanja za upravne i administrativne pristojbe	191.213,96
1652	Potraživanja za prihode po posebnim propisima	2.905.358,81
1653	Potraživanja za komunalne doprinose i naknade	8.243.382,96
165	Potraživanja za upravne i administrativne pristojbe, pristojbe po posebnim propisima i naknade	11.339.955,73

1681	Potraživanja za kazne i upravne mjere	707.764,63
1683	Potraživanja za ostale prihode	52.433,86
168	Potraživanja za kazne i upravne mjere te ostale prihode	760.198,49
16	Potraživanja za prihode poslovanja	15.423.425,80
1711	Potraživanja od prodaje materijalne imovine - prirodnih bogatstava	5.458.529,76
171	Potraživanje od prodaje neproizvedene dugotrajne imovine	5.458.529,76
17	Potraživanja od prodaje nefinancijske imovine	5.458.529,76
1911	Unaprijed plaćeni rashodi budućih razdoblja	590.852,26
191	Unaprijed plaćeni rashodi budućih razdoblja	590.852,26
19	Rashodi budućih razdoblja i nedospjela naplata prihoda (aktivna vremenska razgraničenja)	590.852,26

Na dan 31.12.2021. Općina Primošten je imala nepodmirenih obaveza u iznosu od 29.376.364,93 kn.

2311	Obveze za plaće - neto	259.707,52
2312	Obveze za naknade plaća – neto	23.399,99
2314	Obveze za porez i prirez na dohodak iz plaća	14.630,49
2315	Obveze za doprinose iz plaća	69.871,80
2316	Obveze za doprinose na plaće	48.893,11
2317	Ostale obveze za zaposlene	0,00
231	Obveze za zaposlene	393.102,91
2321	Naknade troškova zaposlenima	22.963,36
2322	Rashodi za materijal i energiju	134.862,44
2323	Rashodi za usluge	526.628,18
2324	Obveze za naknade troškova osobama izvan radnog odnosa	16.187,84
2329	Ostali nespomenuti rashodi poslovanja	176.361,30
232	Obveze za materijalne rashode	877.003,12
2342	Obveze za kamate na primljene kredite i zajmove	32.285,63
2343	Obveze za ostale financijske rashode	1.527,86
234	Obveze za financijske rashode	33.813,49
2372	Obveze za ostale naknade građanima i kućanstvima iz proračuna	1.900,00
237	Obveze za naknade građanima i kućanstvima	1.900,00
2392	Obveze za porez na dodanu vrijednost	78.633,51
2395	Obveze za predujmove, depozite, primljene jamčevine i ostale nespomenute obveze	539.483,54
239	Ostale tekuće obveze	618.117,05
23	Obveze za rashode poslovanja	1.923.936,57
2421	Građevinski objekti	1.886.203,91
2422	Postrojenja i oprema	3.082,30

2426	Nematerijalna proizvedena imovina	76.393,72
242	Obveze za nabavu proizvedene dugotrajne imovine	1.965.679,93
24	Obveze za nabavu nefinancijske imovine	1.965.679,93
2643	Obveze za kredite od tuzemnih kreditnih institucija izvan javnog sektora	22.660.756,58
264	Obveze za kredite i zajmove od kreditnih i ostalih finansijskih institucija izvan javnog sektora	22.660.756,58
2671	Obveze za zajmove od državnog proračuna	2.800.000,00
267	Obveze za zajmove od drugih razina vlasti	2.800.000,00
26	Obveze za kredite i zajmove	25.460.756,58
2911	Obračunati rashodi koji nisu fakturirani, a terete tekuće razdoblje	20.000,00
291	Odgodeno plaćanje rashoda	20.000,00
2922	Odgodeno priznavanje prihoda	5.991,85
292	Naplaćeni prihodi budućih razdoblja	5.991,85
29	Odgodeno plaćanje rashoda i prihodi budućih razdoblja (pasivna vremenska razgraničenja)	25.991,85

ZAKLJUČAK

Iz naprijed iznijetih podataka, opisanih aktivnosti i prezentiranih tablica, a u skladu sa zakonskom obvezom, sastavljen je Godišnji izvještaj o izvršenju Proračuna Općine Primošten za 2021. godinu.

Općina Primošten je u razdoblju od 01.01.-31.12.2021. ostvarila ukupno primitaka i prihoda u iznosu od 23.454.915,09 kn, što je ostvarenje od 116,56% u odnosu na plan proračuna 2021. godine. Za razdoblje od 01.01.-31.12.2021. Općina Primošten ostvarila je rashoda i izdataka u iznosu od 26.798.720,73 kn, što je ostvarenje od 126,97% u odnosu na plan proračuna 2021. godine.

7. IZVJEŠTAJ O PROVEDBI PLANA RAZVOJNIH PROGRAMA

Plan razvojnih programa je sastavni dio proračuna, a sadrži ciljeve i prioritete razvoja jedinice lokalne i područne (regionalne) samouprave povezane s programskom i organizacijskom klasifikacijom proračuna za trogodišnje razdoblje te prestavlja strateško-planski dokument.

Dolje u tablici je prikazano da su razvojni programi realizirani u iznosu od 26.798.720,73 kn.

Najveći dio utrošen je za uređenje III. kraka Primoštena – ulica Podakraje i put Murve u iznosu od 5.372.234,94 kn, što predstavlja 20,05 % u ukupnoj realizaciji razvojnih programa.

BROJ KONTA	VRSTA PRIHODA / PRIMITAKA	1	2	3	4	4/3
		Izvorni plan	Izmjene plana	Tekući plan	Izvršenje	INDEKS
UKUPNO PRIHODI / PRIMICI						
		0,00	0,00	0,00	23.454.915,09	0,00
BROJ KONTA VRSTA RASHODA / IZDATAKA						
		1	2	3	4	4/3
		Izvorni plan	Izmjene plana	Tekući plan	Izvršenje	INDEKS
UKUPNO RASHODI / IZDACI						
		19.569.438,12	7.234.569,88	26.804.008,00	26.798.720,73	99,98
Aktivnost A100001	REDOVNA DJELATNOST OPĆINSKOG VIJEĆA I NAČELNIKA	266.200,00	281.295,00	547.495,00	529.118,70	96,64
Aktivnost A100002	OBILJEŽAVANJE DANA OPĆINE, DRŽAVNIH PRAZNIKA I BLAGDANA	0,00	29.205,00	29.205,00	23.203,10	79,45
Aktivnost A100003	ODNOSI S INOZEMSTVOM - BRATIMLJENJE	0,00	13.605,00	13.605,00	13.157,00	96,71
Aktivnost A100004	ZAJEDNIČKI POSLOVI JEDINSTVENOG UPRAVNOG ODJELA	4.417.630,00	1.026.490,00	5.444.120,00	6.249.494,77	114,79
Aktivnost A100005	FINANCIRANJE TEKUĆEG POSLOVANJA	0,00	580.000,00	580.000,00	150.000,00	25,86
Kapitalni projekt K100001	ULAGANJE U RAČUNALNE PROGRAME I OPREMU	18.000,00	104.555,00	122.555,00	122.553,56	100,00
Tekući projekt T100001	OBNOVA VOZNOG PARKA	0,00	32.759,00	32.759,00	32.759,00	100,00
Tekući projekt T100002	IZDACI ZA FINANCIRANJE PROJEKATA	50.000,00	-18.800,00	31.200,00	31.200,00	100,00
UKUPNO ODRŽAVANJE JAVNE RASVJETE						
Aktivnost A100004	ODRŽAVANJE JAVNE RASVJETE	170.000,00	270.000,00	440.000,00	495.396,63	112,59
Aktivnost A100005	POTROŠNJA ELEKTRIČNE ENERGIJE ZA JAVNU RASVJETU	521.350,00	0,00	521.350,00	516.381,06	99,05
Aktivnost A100006	USLUGA DERATIZACIJE I DEZINSEKCIJE	12.000,00	2.500,00	14.500,00	14.250,00	98,28
Aktivnost A100008	POTROŠNJA VODE	116.240,00	118.800,00	235.040,00	184.389,80	78,45
Aktivnost A100009	HORIZONTALNA I VERTIKALNA SIGNALIZACIJA	130.000,00	-67.000,00	63.000,00	60.250,00	95,64
Aktivnost A100011	ULIČNA PLOČE I KUĆNI BROJEVI	960,00	-960,00	0,00	0,00	0,00
Aktivnost A100013	ODRŽAVANJE NA ŠIREM PODRUČJU PRIMOŠTENA	0,00	34.200,00	34.200,00	348.354,11	1.018,60
Aktivnost A100014	ODRŽAVANJE NERAZVRSTANIH CESTA	500.000,00	-150.000,00	350.000,00	75.964,06	21,70

Aktivnost A100016 PNEUMATSKI STUPOVI ZA PARKING	10.400,00	500,00	10.900,00	0,00	0,00
Aktivnost A100020 ZBRINJAVANJE NAPUŠTENIH ŽIVOTINJA	18.000,00	-13.000,00	5.000,00	5.000,00	100,00
Kapitalni projekt K100001 MODERNIZACIJA JAVNE RASVJETE	10.000,00	1.000,00	11.000,00	10.985,00	99,86
Kapitalni projekt K100009 IZGRADNJA I REKONSTRUKCIJA NERAZVRSTANIH CESTA	50.000,00	2.150.000,00	2.200.000,00	2.529.897,85	115,00
Kapitalni projekt K100011 IZGRADNJA RECIKLAŽNOG DVORIŠTA	0,00	325.950,00	325.950,00	344.625,00	105,73
Kapitalni projekt K100012 IZGRADNJA ŠETNICE	400.000,00	360.000,00	760.000,00	745.584,55	98,10
Kapitalni projekt K100013 IZGRADNJA SPOMENIKA "GOSPA OD LORETA"	0,00	3.100,00	3.100,00	3.062,50	98,79
Kapitalni projekt K100026 GRAĐENJE DOMA ZA STARE I NEMOĆNE	2.000.000,00	-1.980.000,00	20.000,00	19.062,50	95,31
Kapitalni projekt K100029 VIDEO NADZOR	100.000,00	-100.000,00	0,00	0,00	0,00
Kapitalni projekt K100030 IZGRADNJA NOVE JAVNE RASVJETE NA PODRUČJU OPĆINE PRIMOŠTEN	100.000,00	270.000,00	370.000,00	369.603,13	99,89
Kapitalni projekt K100033 UREĐENJE PJEŠAČKE PROMETNICE (Put Murve-Podakraje)	0,00	755.950,00	755.950,00	0,00	0,00
Kapitalni projekt K100036 UREĐENJE PJEŠAČKIH PROMETNICA (Put Murve - Podakraje)	4.540.000,00	381,00	4.540.381,00	5.372.234,94	118,32
Kapitalni projekt K100038 IZGRADNJA I UREĐENJE BOČARSKE HALE/DVORANE	650.000,00	2.214.300,00	2.864.300,00	2.861.719,25	99,91
Tekući projekt T100001 NABAVA URBANE OPREME NA PODRUČJU OPĆINE PRIMOŠTEN	10.000,00	-10.000,00	0,00	0,00	0,00
Tekući projekt T100002 IZGRADNJA ŠKOLJERE	100.000,00	-100.000,00	0,00	0,00	0,00
Tekući projekt T100003 UREĐENJE DJEČJEG IGRALIŠTA	0,00	450.000,00	450.000,00	449.801,00	99,96
Kapitalni projekt K100001 IZRADA PROJEKTNE DOKUMENTACIJE ZA ZAHVATE U PROSTORU	53.000,00	67.000,00	120.000,00	89.250,00	74,38
Kapitalni projekt K100002 IZRADA DOKUMENATA PROSTORNOG UREĐENJA	130.931,00	-130.931,00	0,00	0,00	0,00
Tekući projekt T100001 GEODETSKI KATASTARSKI POSLOVI	63.500,00	-52.000,00	11.500,00	11.375,00	98,91
Aktivnost A100001 SUFINANCIRANJE DJEČJI VARTIĆ BRAT SUNCE	257.000,00	-11.453,00	245.547,00	249.095,43	101,45
Aktivnost A100002 DONACIJE SREDNJIM I OSNOVNIM ŠKOLAMA	3.700,00	0,00	3.700,00	1.490,00	40,27
Aktivnost A100003 STIPENDIRANJE STUDENATA	191.700,00	18.800,00	210.500,00	210.500,00	100,00
Aktivnost A100004 FINANCIRANJE REDOVNE DJELATNOSTI OPĆINSKIH VRTIČA	2.457.227,12	-293.680,12	2.163.547,00	1.307.718,87	60,44
Aktivnost A100001 PUHAČKI ORKESTAR PRIMOŠTEN	0,00	81.600,00	81.600,00	40.800,00	50,00
Aktivnost A100002 UDRUGA GRAĐANA KRČ	0,00	88.000,00	88.000,00	88.000,00	100,00
Aktivnost A100006 FINANCIRANJE REDOVNE DJELATNOSTI KNJIŽNICE	384.800,00	0,00	384.800,00	225.758,11	58,67
Aktivnost A100007 OSTALE KULTURNE UDRUGE	300.000,00	-200.000,00	100.000,00	100.335,02	100,34
Aktivnost A100001 JEDRILIČARSKI KLUB PRIMOŠTEN	0,00	36.000,00	36.000,00	24.000,00	66,67
Aktivnost A100002 BICIKLISTIČKI KLUB PRIMOŠTEN	0,00	0,00	0,00	4.000,00	0,00
Aktivnost A100008 OSTALA NESPOMENUTA ŠPORTSKA DRUŠTVA	300.000,00	302.000,00	602.000,00	626.000,00	103,99
Aktivnost A100001 NAKNADA ZA NOVOROĐENU DJECU	100.000,00	0,00	100.000,00	106.823,36	106,82

Aktivnost A100002 POMOĆ TEŽE BOLESNIM I INVALIDNIM OSOBAMA	15.000,00	-9.000,00	6.000,00	5.000,00	83,33
Aktivnost A100004 JEDNOKRATNE POMOĆI OBITELJIMA I KUĆANSTVIMA	51.000,00	-41.000,00	10.000,00	8.779,89	87,80
Aktivnost A100005 POMOĆ ZA OGRUJEV	9.500,00	-1.100,00	8.400,00	9.450,00	112,50
Aktivnost A100008 JEDNOKRATNA POMOĆ UMIROVLJENICIMA	150.000,00	197.500,00	347.500,00	347.500,00	100,00
Aktivnost A100009 PROGRAM ZAŽELI	0,00	151.150,00	151.150,00	170.311,75	112,68
Aktivnost A100001 CRVENI KRIŽ	66.000,00	11.800,00	77.800,00	63.224,32	81,27
Aktivnost A100002 HVIDRA	0,00	20.000,00	20.000,00	19.336,90	96,69
Aktivnost A100001 OSTALI NEPREDVIĐENI PROGRAMI	40.000,00	-8.000,00	32.000,00	24.360,00	76,13
Aktivnost A100001 DOBROVOLJNO VATROGASNO DRUŠTVO PRIMOŠTEN	400.000,00	30.000,00	430.000,00	435.245,67	101,22
Aktivnost A100001 GORSKA SLUŽBA SPAŠAVANJA	15.000,00	-5.000,00	10.000,00	10.000,00	100,00
Aktivnost A100001 CIVILNA ZAŠTITA OPĆINE PRIMOŠTEN	5.000,00	-2.000,00	3.000,00	2.867,54	95,59
Aktivnost A100001 RAD VIJEĆA ZA DAVANJE KONCESIJSKIH ODOBRENJA	15.300,00	0,00	15.300,00	7.256,25	47,43
Aktivnost A100003 UREĐENJE PLAŽA	200.000,00	413.304,00	613.304,00	612.432,55	99,86
Aktivnost A100002 PROMIDŽBA PRIMOŠTENA	1.000,00	-1.000,00	0,00	0,00	0,00
Kapitalni projekt K100002 KAPITALNE POMOĆI	0,00	0,00	0,00	280.000,00	0,00
Aktivnost A100001 ZASTUPANJE OPĆINE	94.000,00	-2.000,00	92.000,00	89.847,39	97,66
Aktivnost A100001 OBAVLJANJE USLUGA STRUČNOG I GRADEVINSKOG NADZORA	5.000,00	-5.000,00	0,00	0,00	0,00
Aktivnost A100001 Zdravstvena stаница - održavanje	50.000,00	6.000,00	56.000,00	61.165,17	109,22
Kapitalni projekt K100001 IZRADA PROJEKATA I DRUGE DOKUMENTACIJE	20.000,00	-11.250,00	8.750,00	8.750,00	100,00

KLASA: 400-05/22-02/01
UR. BROJ: 2182/02-02-22-01
Primošten, 29. travnja 2022. godine

OPĆINA PRIMOŠTEN
OPĆINSKI NAČELNIK

Stipe Petrina

